

Poder Judiciário
Tribunal de Justiça do Estado do Amapá
Núcleo de Responsabilidade Socioambiental

PLANO DE LOGÍSTICA SUSTENTÁVEL - PLS/TJAP
Indicadores de apuração mensal. Março de 2019

Macapá, AP, 30 de abril de 2019.

Fonte: SIG/Gestão de Indicadores/consulta de indicadores

2. Papel

	Média		jan	fev	mar	abr	mai	jun	jul	ago	set	out	nov	dez
	2018	2019												
2.1 CPnrp (Resmas)	243	812	405	803	1.229									
2.2 CPrp (Resmas)	32	0	0	0	0									
2.3 CPp (Resmas)	275	812	405	803	1.229									
2.8 GPrp - R\$	3.742	8.871	4.402	8.735	13.475									
2.9 GPRp (R\$)	86	0	0	0	0									
2.10 GPp x 10 (R\$)	3.828	8.871	4.402	8.735	13.475									

2.01 CPnrp-Consumo de papel não-reciclado próprio (Papel branco)

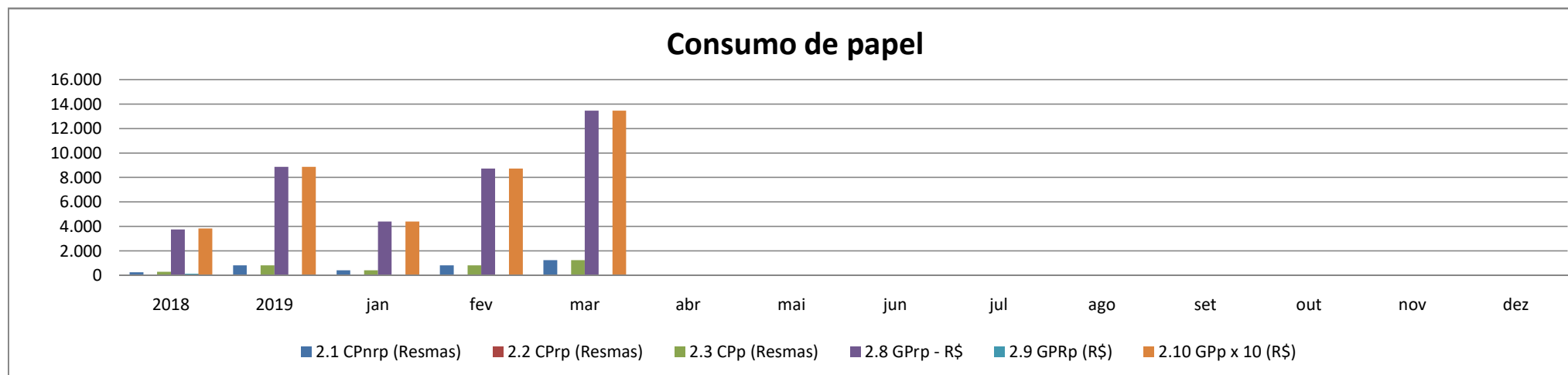
2.02 CPrp- Consumo de papel reciclado próprio

2.03 CPp- Consumo de papel próprio

2.08 GPrp - Gasto com papel não-reciclado próprio

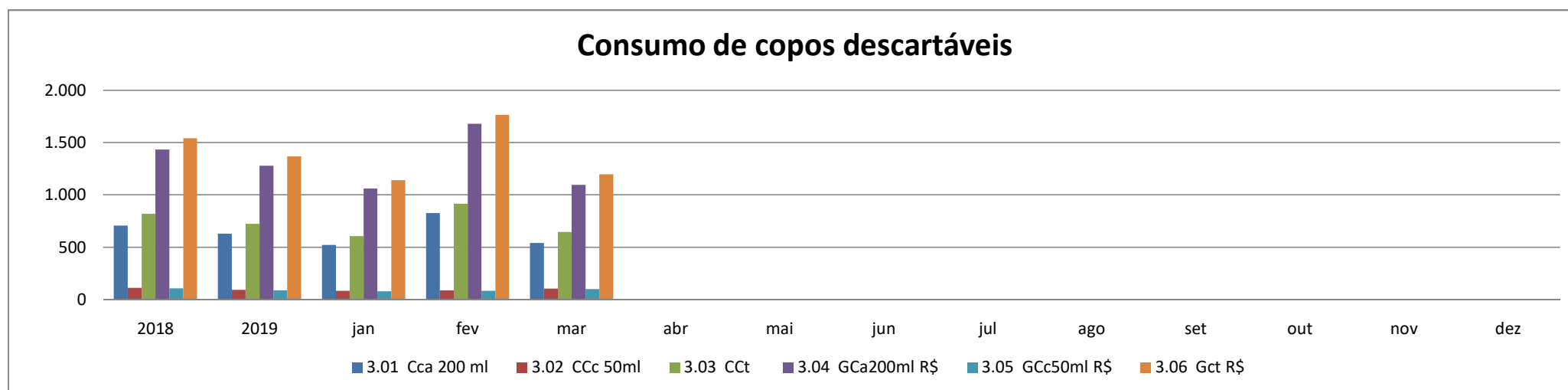
2.09 GPRp - Gasto com papel reciclado próprio

2.10 CPp - Gasto com papel próprio



3. Copos Descartáveis

	Média		jan	fev	mar	abr	mai	jun	jul	ago	set	out	nov	dez
	2018	2019												
3.01 Cca 200 ml	707	631	523	828	541									
3.02 CCc 50ml	113	93	85	89	106									
3.03 CCt	820	724	608	917	647									
3.04 GCa200ml R\$	1.434	1.280	1.062	1.681	1.098									
3.05 GCc50ml R\$	108	89	81	84,55	101									
3.06 Gct R\$	1.542	1.369	1.142	1.765	1.199									



3.01 - CCa200ml - Consumo copos de água de 200ml descartáveis (Unidade de medida: centos)

3.02 - CCc50ml - Consumo copos de café de 50ml (Unidade de medida: centos)

3.03 - CCt - Consumo total de copos de descartáveis x 100

3.04 - GCa200ml - Gasto com aquisição de copos de água de 200ml descartáveis

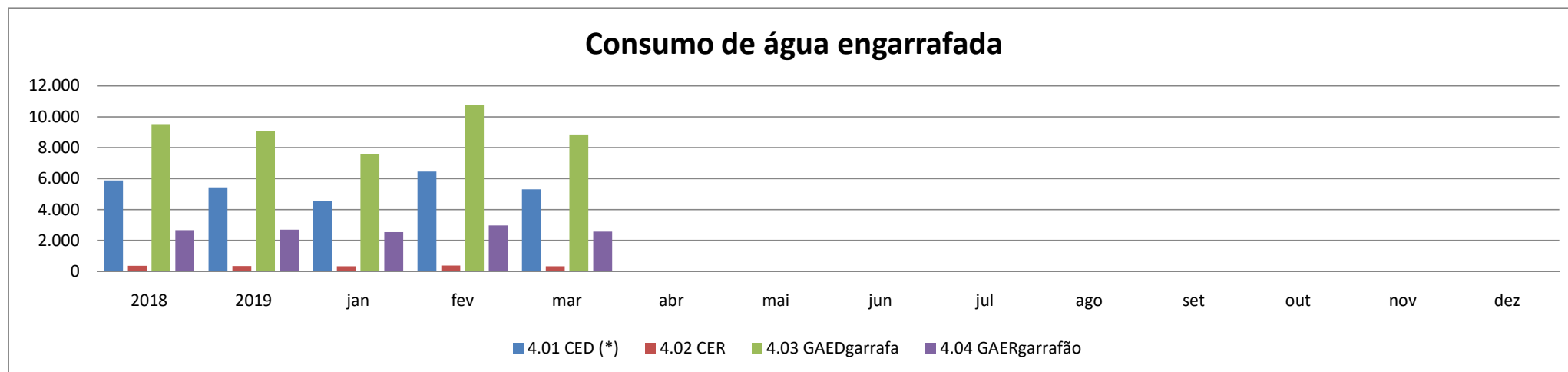
3.05 - GCc50ml - Gasto com aquisição de copos de café de 50ml descartáveis

3.06 - Gct - Gasto total com aquisição de copos descartáveis

4 - Água Engarrafada

	Média		jan	fev	mar	abr	mai	jun	jul	ago	set	out	nov	dez
	2018	2019												
4.01 CED (*)	5.866	5.424	4.542	6.438	5.292									
4.02 CER	351	337	318	372	322									
4.03 GAEDgarrafa	9.511	9.067	7.593	10.762	8.846									
4.04 GAERgarrafão	2.654	2.685	2.531	2.961	2.563									

(*) unidades



04.01 - CED Consumo de embalagem descartável 1,5 l

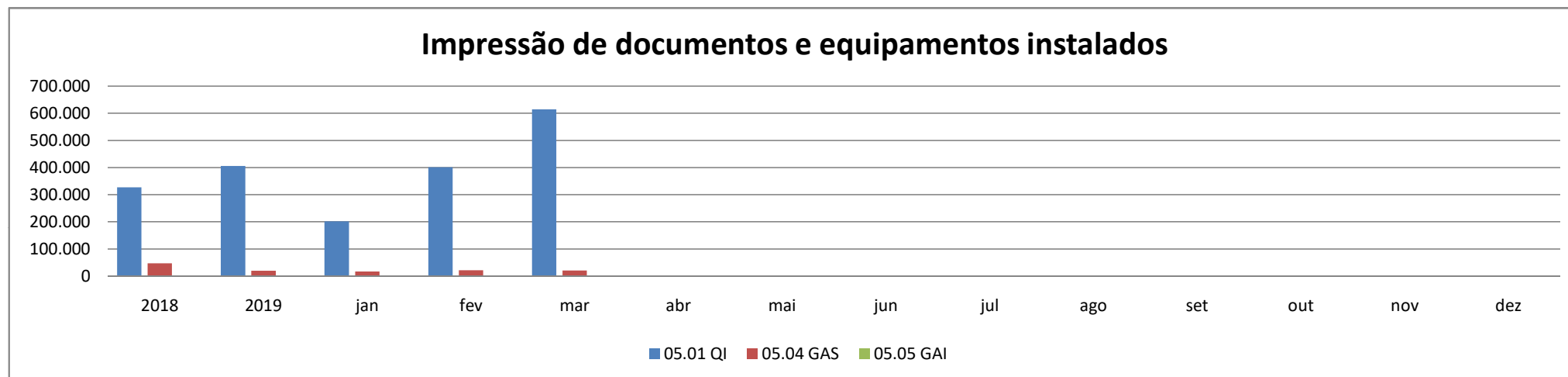
04.02 - CER Consumo de embalagem retornável 20 l

04.03 - GAEDgarrafa - Gasto com aquisição de água em garrafa 1,5 l

04.04 - GAERgarrafão - Gasto com aquisição de água em garrafão 20 l

5- Impressão de documentos e Equipamentos Instalados

	Média		jan	fev	mar	abr	mai	jun	jul	ago	set	out	nov	dez
	2018	2019												
05.01 QI	327.792	406.167	202.500	401.500	614.500									
05.04 GAS	47.394	20.235	17.342	22.372	20.991									
05.05 GAI	0	0	0	0	0									



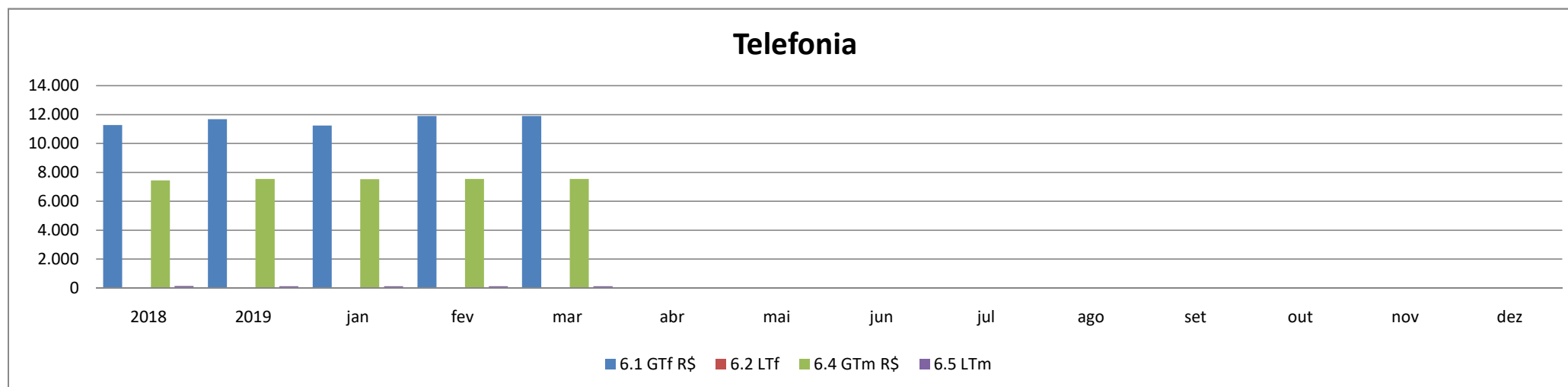
5.1 QI - Quantidade total de impressões

5.4 GAS - Gasto com aquisição de suprimentos

5.5 - GAI - Gasto com aquisição de impressoras

6. Telefonía

	Média		jan	fev	mar	abr	mai	jun	jul	ago	set	out	nov	dez
	2018	2019												
6.1 GTf R\$	11.282	11.686	11.252	11.902	11.902									
6.2 Ltf	46	51	50	51	51									
6.4 GTm R\$	7.462	7.554	7.541	7.561	7.561									
6.5 LTm	155	140	140	140	140									

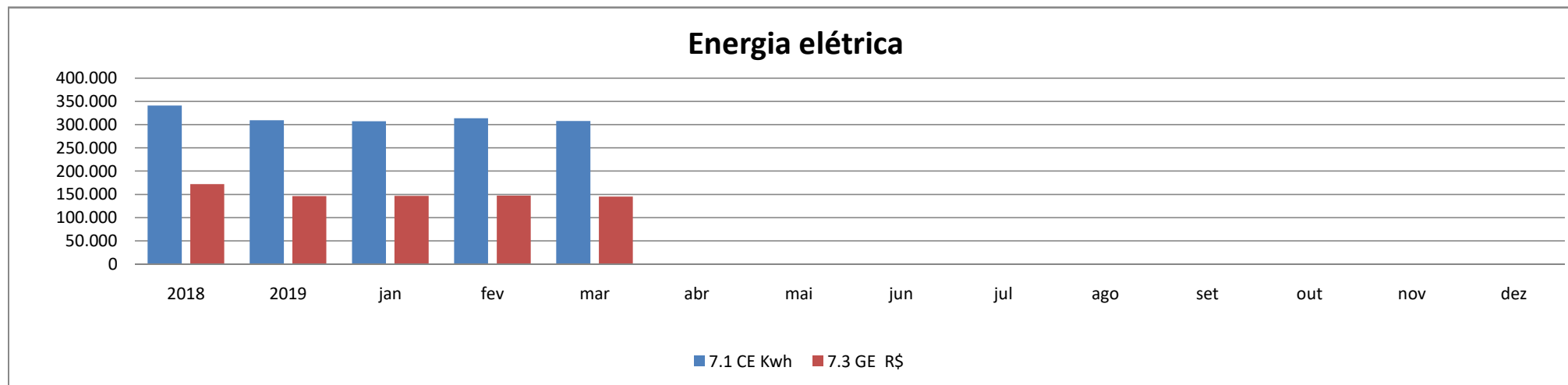


6.1 GTf -Gasto com telefona fixa.

6.4 GTm - Gasto com telefonia móvel.

7. Energia elétrica

	Média		jan	fev	mar	abr	mai	jun	jul	ago	set	out	nov	dez
	2018	2019												
7.1 CE Kwh	341.599	310.018	307.642	313.998	308.415									
7.3 GE R\$	172.199	146.768	146.880	147.871	145.554									



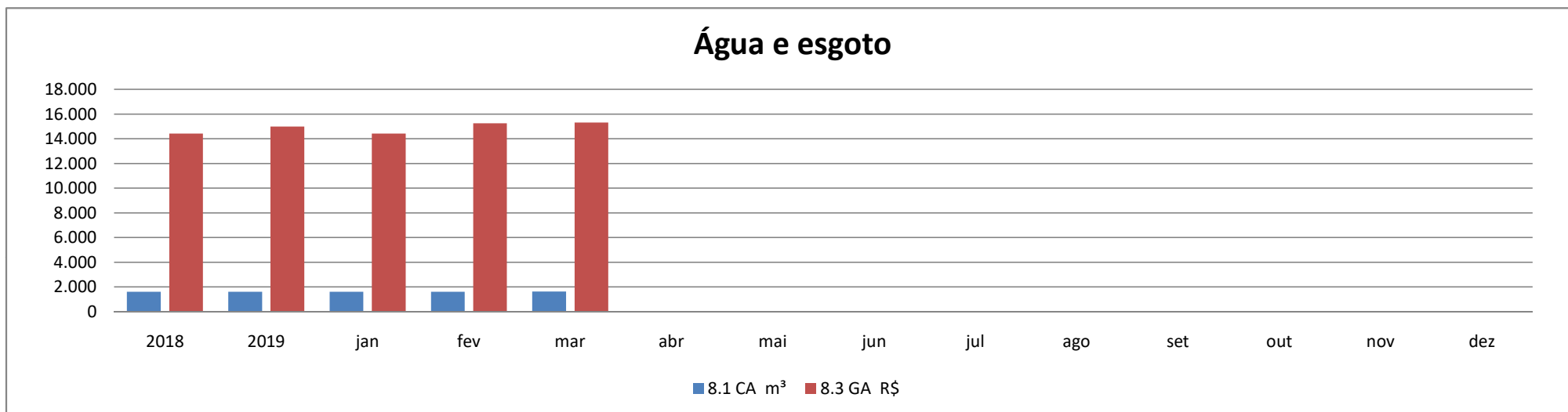
7.1 CE Kwh - Consumo de energia elétrica

7.3 GE R\$ - Gasto com energia elétrica

8. Água e esgoto

	Média		jan	fev	mar	abr	mai	jun	jul	ago	set	out	nov	dez
	2018	2019												
8.1 CA m³	1.605	1.613	1.605	1.605	1.630									
8.3 GA R\$	14.415	15.001	14.415	15.265	15.322									

Água e esgoto

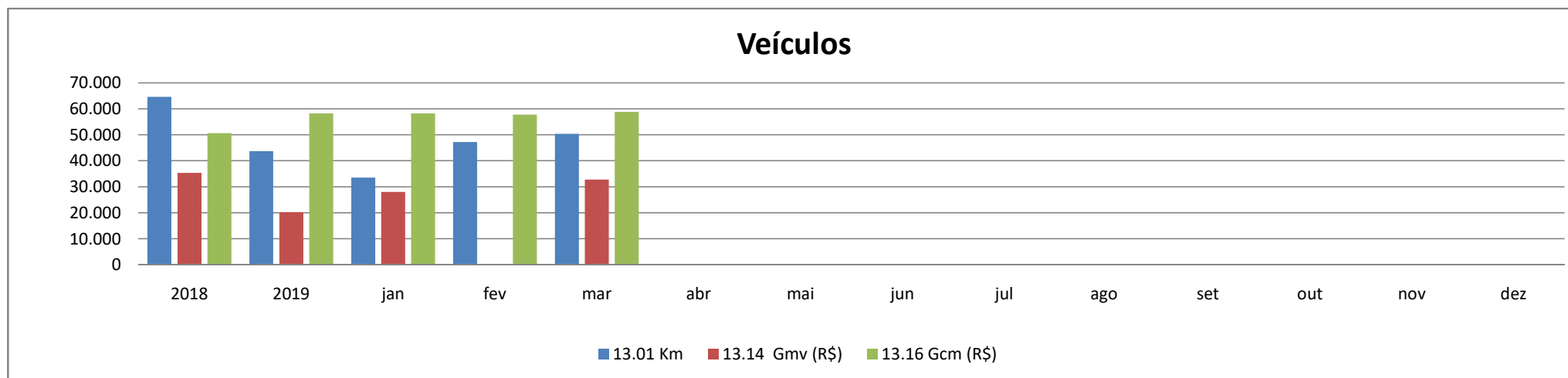


8.1 CA m³ - Consumo de água em litros

8.3 GA R\$ - Gasto com água potável.

13. Veículos

	Média		jan	fev	mar	abr	mai	jun	jul	ago	set	out	nov	dez
	2018	2019												
13.01 Km	64.673	43.742	33.542	47.244	50.440									
13.14 Gmv (R\$)	35.403	20.295	28.052	0	32.833									
13.16 Gcm (R\$)	50.718	58.317	58.275	57.806	58.870									



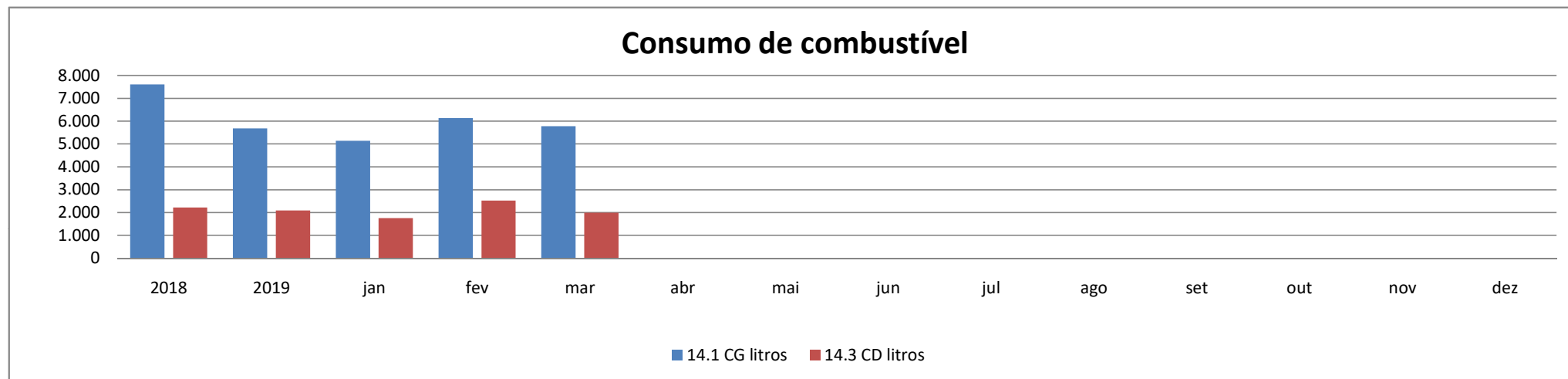
13.01 - KM - Quilômetros rodados da frota oficial de veículos próprios ou alugados

13.14 - Gmv - Gasto com manutenção de veículos

13.16 - Gcm - Gastos com contratos de motoristas

14. Combustível

	Média		jan	fev	mar	abr	mai	jun	jul	ago	set	out	nov	dez
	2018	2019												
14.1 CG litros	7.598	5.679	5.131	6.132	5.774									
14.3 CD litros	2.211	2.090	1.755	2.524	1.992									



14.1 CG litros - Consumo de gasolina

14.3 CD litros - Consumo de diesel.

Análise do indicador. .

Samuel da Silva Carvalho

Núcleo de Gestão Socioambiental

"Lembre-se do meio ambiente, pense nas gerações futuras"

Fonte: SIG/Gestão de Indicadores/consulta de indicadores