

Poder Judiciário
Tribunal de Justiça do Estado do Amapá
Núcleo de Responsabilidade Socioambiental

PLANO DE LOGÍSTICA SUSTENTÁVEL - PLS/TJAP
Indicadores de apuração mensal. Fevereiro de 2019

Macapá, AP, 29 de março de 2019.

Fonte: SIG/Gestão de Indicadores/consulta de indicadores

2. Papel

	Média		jan	fev	mar	abr	mai	jun	jul	ago	set	out	nov	dez
	2018	2019												
2.1 CPnrp (Resmas)	243	604	405	803										
2.2 CPrp (Resmas)	32	0	0	0										
2.3 CPp (Resmas)	275	604	405	803										
2.8 GPrp - R\$	3.742	6.568	4.402	8.735										
2.9 GPRp (R\$)	86	0	0	0										
2.10 GPp x 10 (R\$)	3.828	6.568	4.402	8.735										

2.01 CPnrp-Consumo de papel não-reciclado próprio (Papel branco)

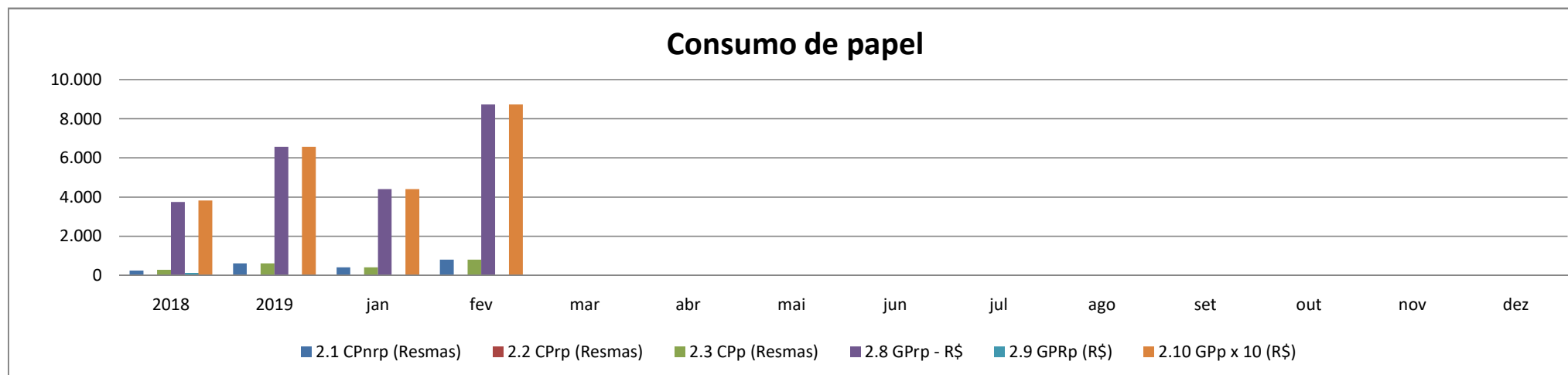
2.02 CPrp- Consumo de papel reciclado próprio

2.03 CPp- Consumo de papel próprio

2.08 GPrp - Gasto com papel não-reciclado próprio

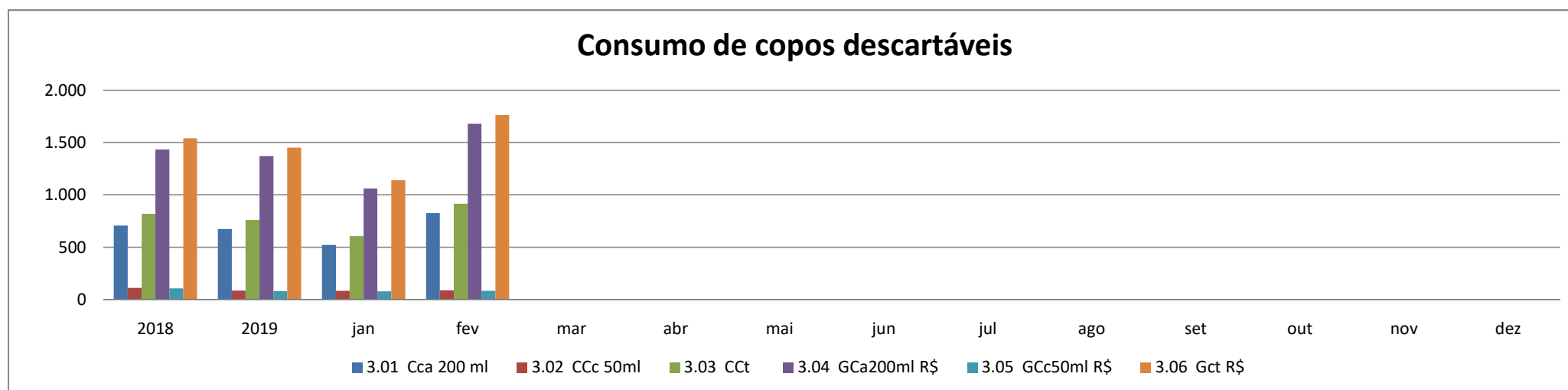
2.09 GPRp - Gasto com papel reciclado próprio

2.10 GPp - Gasto com papel próprio



3. Copos Descartáveis

	Média		jan	fev	mar	abr	mai	jun	jul	ago	set	out	nov	dez
	2018	2019												
3.01 Cca 200 ml	707	676	523	828										
3.02 CCc 50ml	113	87	85	89										
3.03 CCt	820	763	608	917										
3.04 GCa200ml R\$	1.434	1.371	1.062	1.681										
3.05 GCc50ml R\$	108	83	81	84,55										
3.06 Gct R\$	1.542	1.454	1.142	1.765										



3.01 - CCa200ml - Consumo copos de água de 200ml descartáveis (Unidade de medida: centos)

3.02 - CCc50ml - Consumo copos de café de 50ml (Unidade de medida: centos)

3.03 - CCt - Consumo total de copos de descartáveis x 100

3.04 - GCa200ml - Gasto com aquisição de copos de água de 200ml descartáveis

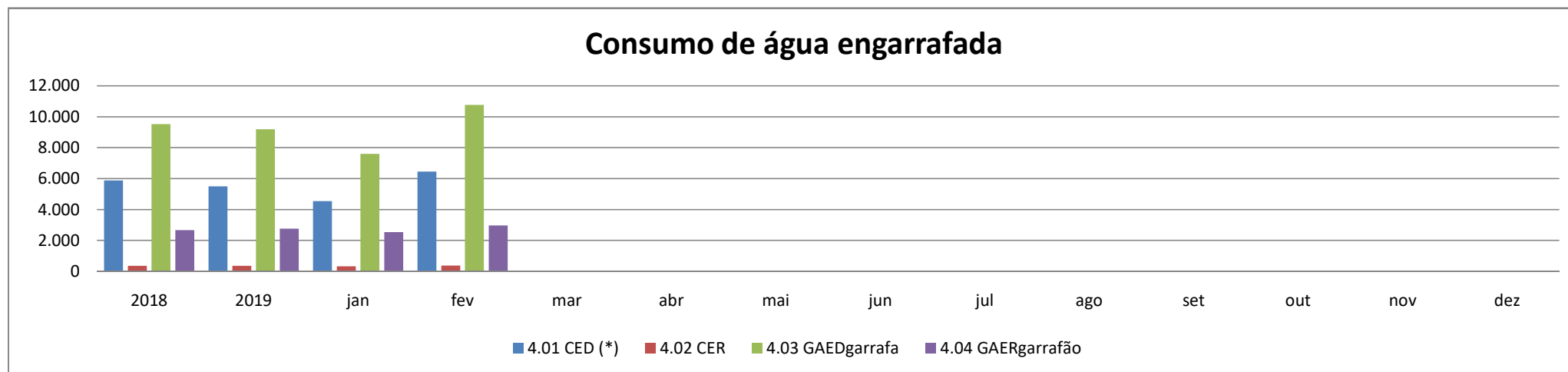
3.05 - GCc50ml - Gasto com aquisição de copos de café de 50ml descartáveis

3.06 - Gct - Gasto total com aquisição de copos descartáveis

4 - Água Engarrafada

	Média		jan	fev	mar	abr	mai	jun	jul	ago	set	out	nov	dez
	2018	2019												
4.01 CED (*)	5.866	5.490	4.542	6.438										
4.02 CER	351	345	318	372										
4.03 GAEDgarrafa	9.511	9.177	7.593	10.762										
4.04 GAERgarrafão	2.654	2.746	2.531	2.961										

(*) unidades



04.01 - CED Consumo de embalagem descartável 1,5 l

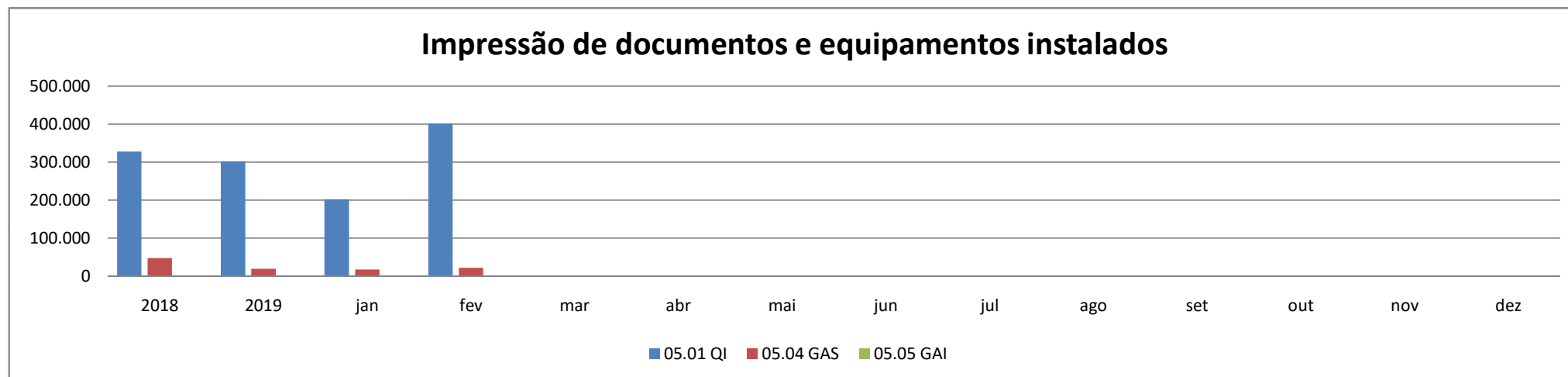
04.02 - CER Consumo de embalagem retornável 20 l

04.03 - GAEDgarrafa - Gasto com aquisição de água em garrafa 1,5 l

04.04 - GAERgarrafão - Gasto com aquisição de água em garrafão 20 l

5- Impressão de documentos e Equipamentos Instalados

	Média		jan	fev	mar	abr	mai	jun	jul	ago	set	out	nov	dez
	2018	2019												
05.01 QI	327.792	302.000	202.500	401.500										
05.04 GAS	47.394	19.857	17.342	22.372										
05.05 GAI	0	0	0	0										



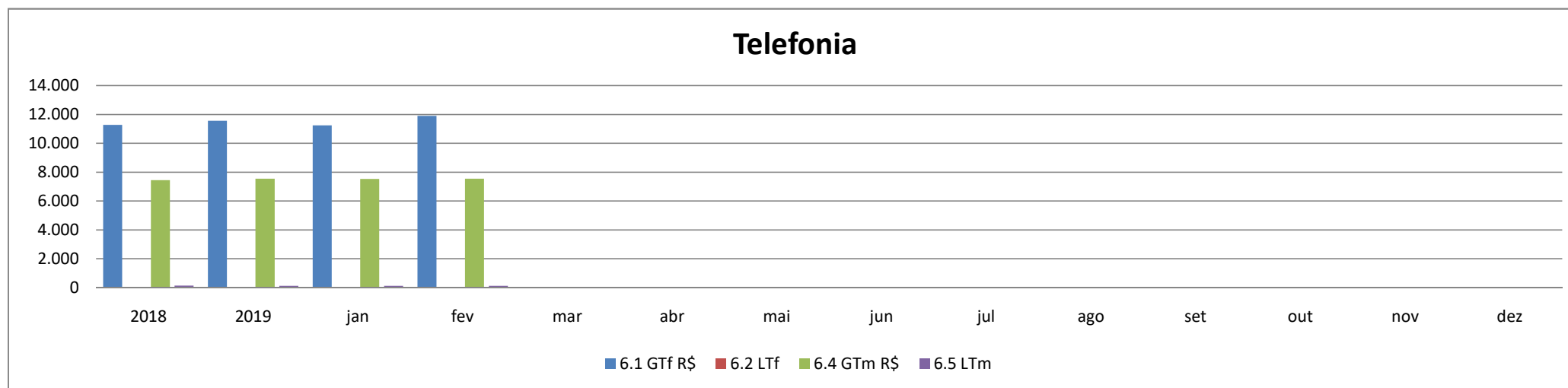
5.1 QI - Quantidade total de impressões

5.4 GAS - Gasto com aquisição de suprimentos

5.5 - GAI - Gasto com aquisição de impressoras

6. Telefonia

	Média		jan	fev	mar	abr	mai	jun	jul	ago	set	out	nov	dez
	2018	2019												
6.1 GTf R\$	11.282	11.577	11.252	11.902										
6.2 LTF	46	51	50	51										
6.4 GTm R\$	7.462	7.551	7.541	7.561										
6.5 LTm	155	140	140	140										




6.1 GTf -Gasto com telefona fixa.

6.4 GTm - Gasto com telefonia móvel.

7. Energia elétrica

	Média		jan	fev	mar	abr	mai	jun	jul	ago	set	out	nov	dez
	2018	2019												
7.1 CE Kwh	341.599	310.820	307.642	313.998										
7.3 GE R\$	172.199	147.376	146.880	147.871										




7.1 CE Kwh - Consumo de energia elétrica

7.3 GE R\$ - Gasto com energia elétrica

8. Água e esgoto

	Média		jan	fev	mar	abr	mai	jun	jul	ago	set	out	nov	dez
	2018	2019												
8.1 CA m ³	1.605	1.605	1.605	1.605										
8.3 GA R\$	14.415	14.840	14.415	15.265										

Água e esgoto




8.1 CA m³ - Consumo de água em litros

8.3 GA R\$ - Gasto com água potável.

13. Veículos

	Média		jan	fev	mar	abr	mai	jun	jul	ago	set	out	nov	dez
	2018	2019												
13.01 Km	64.673	40.393	33.542	47.244										
13.14 Gmv (R\$)	35.403	14.026	28.052	0										
13.16 Gcm (R\$)	50.718	58.040	58.275	57.806										



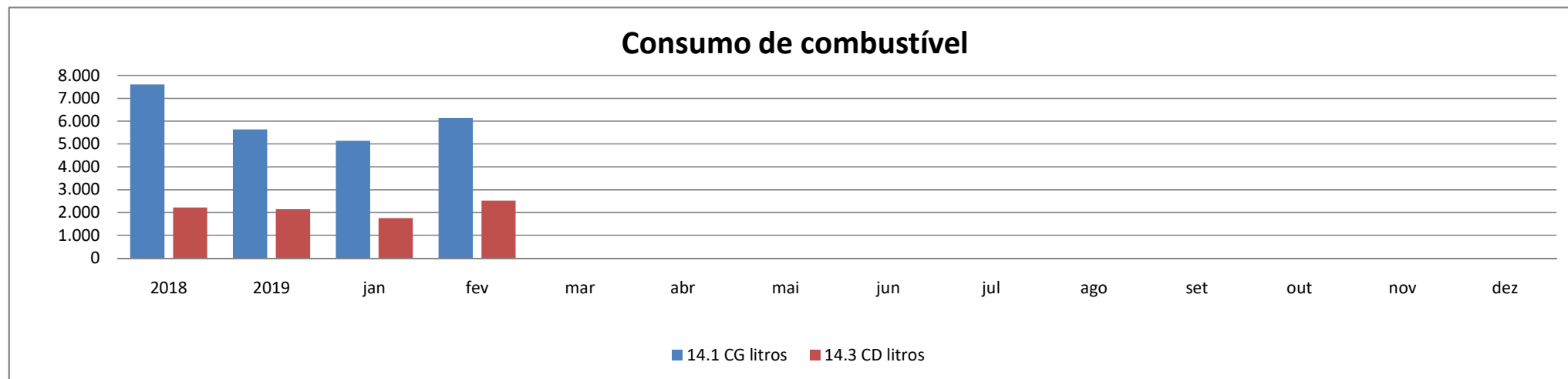
13.01 - KM - Quilômetros rodados da frota oficial de veículos próprios ou alugados

13.14 - Gmv - Gasto com manutenção de veículos

13.16 - Gcm - Gastos com contratos de motoristas

14. Combustível

	Média		jan	fev	mar	abr	mai	jun	jul	ago	set	out	nov	dez
	2018	2019												
14.1 CG litros	7.598	5.632	5.131	6.132										
14.3 CD litros	2.211	2.140	1.755	2.524										



14.1 CG litros - Consumo de gasolina

14.3 CD litros - Consumo de diesel.

Análise do indicador. .

Samuel da Silva Carvalho

Núcleo de Gestão Socioambiental

"Lembre-se do meio ambiente, pense nas gerações futuras"

Fonte: SIG/Gestão de Indicadores/consulta de indicadores