

Poder Judiciário
Tribunal de Justiça do Estado do Amapá
Núcleo de Responsabilidade Socioambiental

PLANO DE LOGÍSTICA SUSTENTÁVEL - PLS/TJAP
Indicadores de apuração mensal. Janeiro de 2019

Macapá, AP, 28 de fevereiro de 2019.

Fonte: SIG/Gestão de Indicadores/consulta de indicadores

2. Papel

	Média		jan	fev	mar	abr	mai	jun	jul	ago	set	out	nov	dez
	2018	2019												
2.1 CPnrp (Resmas)	243	405	405											
2.2 CPrp (Resmas)	32	0	0											
2.3 CPp (Resmas)	275	405	405											
2.8 GPrp - R\$	3.742	4.402	4.402											
2.9 GPRp (R\$)	86	0	0											
2.10 GPp x 10 (R\$)	3.828	4.402	4.402											

2.01 CPnrp-Consumo de papel não-reciclado próprio (Papel branco)

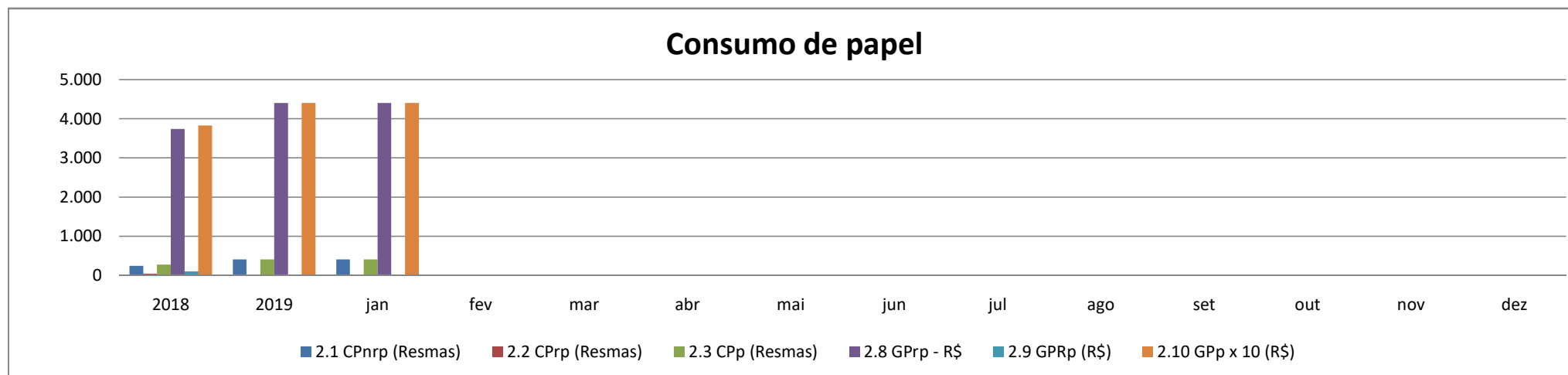
2.02 CPrp- Consumo de papel reciclado próprio

2.03 CPp- Consumo de papel próprio

2.08 GPrp - Gasto com papel não-reciclado próprio

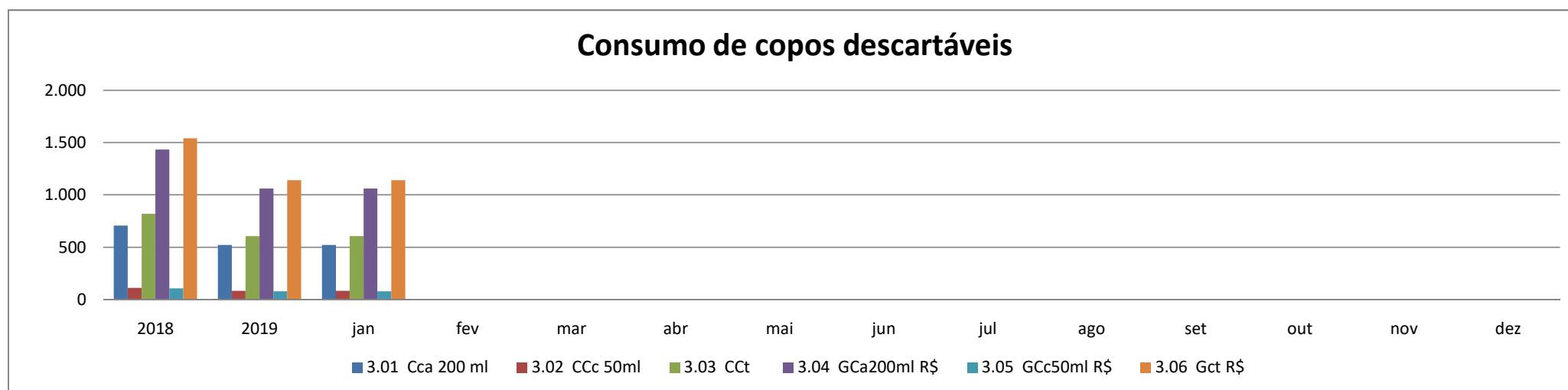
2.09 GPRp - Gasto com papel reciclado próprio

2.10 GPp - Gasto com papel próprio



3. Copos Descartáveis

	Média		jan	fev	mar	abr	mai	jun	jul	ago	set	out	nov	dez
	2018	2019												
3.01 Cca 200 ml	707	523	523											
3.02 CCc 50ml	113	85	85											
3.03 CCt	820	608	608											
3.04 GCa200ml R\$	1.434	1.062	1.062											
3.05 GCc50ml R\$	108	81	81											
3.06 Gct R\$	1.542	1.142	1.142											



3.01 - CCa200ml - Consumo copos de água de 200ml descartáveis (Unidade de medida: centos)

3.02 - CCc50ml - Consumo copos de café de 50ml (Unidade de medida: centos)

3.03 - CCt - Consumo total de copos de descartáveis x 100

3.04 - GCa200ml - Gasto com aquisição de copos de água de 200ml descartáveis

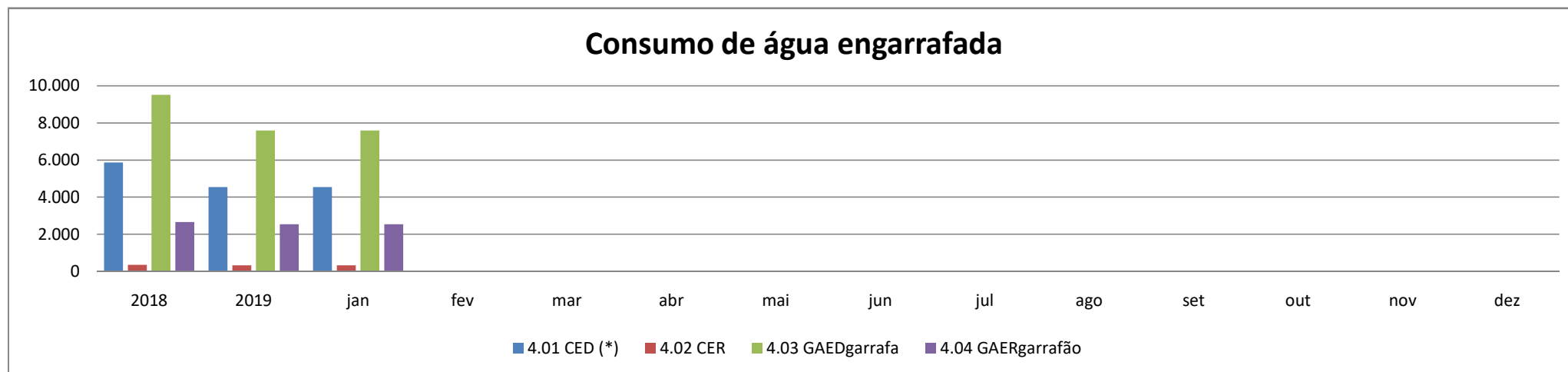
3.05 - GCc50ml - Gasto com aquisição de copos de café de 50ml descartáveis

3.06 - Gct - Gasto total com aquisição de copos descartáveis

4 - Água Engarrafada

	Média		jan	fev	mar	abr	mai	jun	jul	ago	set	out	nov	dez
	2018	2019												
4.01 CED (*)	5.866	4.542	4.542											
4.02 CER	351	318	318											
4.03 GAEDgarrafa	9.511	7.593	7.593											
4.04 GAERgarrafão	2.654	2.531	2.531											

(*) unidades



04.01 - CED Consumo de embalagem descartável 1,5 l

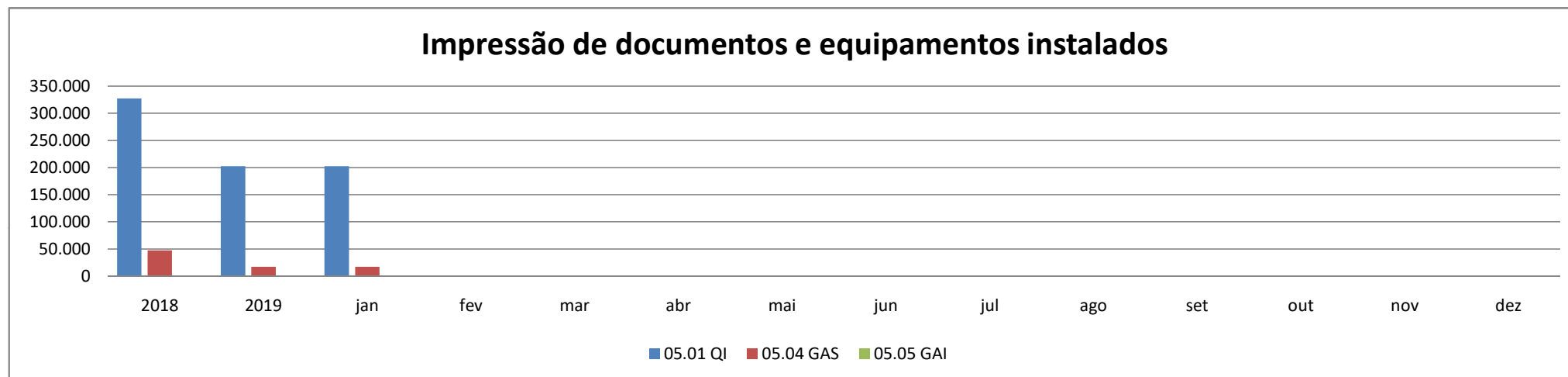
04.02 - CER Consumo de embalagem retornável 20 l

04.03 - GAEDgarrafa - Gasto com aquisição de água em garrafa 1,5 l

04.04 - GAERgarrafão - Gasto com aquisição de água em garrafão 20 l

5- Impressão de documentos e Equipamentos Instalados

	Média		jan	fev	mar	abr	mai	jun	jul	ago	set	out	nov	dez
	2018	2019												
05.01 QI	327.792	202.500	202.500											
05.04 GAS	47.394	17.342	17.342											
05.05 GAI	0	0	0											




5.1 QI - Quantidade total de impressões

5.4 GAS - Gasto com aquisição de suprimentos

5.5 - GAI - Gasto com aquisição de impressoras

6. Telefonía

	Média		jan	fev	mar	abr	mai	jun	jul	ago	set	out	nov	dez
	2018	2019												
6.1 GTf R\$	11.282	11.252	11.252											
6.2 Lf	46	50	50											
6.4 GTm R\$	7.462	7.541	7.541											
6.5 LTm	155	140	140											




6.1 GTf -Gasto com telefona fixa.

6.4 GTm - Gasto com telefonia móvel.

7. Energia elétrica

	Média		jan	fev	mar	abr	mai	jun	jul	ago	set	out	nov	dez
	2018	2019												
7.1 CE Kwh	341.599	307.642	307.642											
7.3 GE R\$	172.199	146.880	146.880											




7.1 CE Kwh - Consumo de energia elétrica

7.3 GE R\$ - Gasto com energia elétrica

8. Água e esgoto

	Média		jan	fev	mar	abr	mai	jun	jul	ago	set	out	nov	dez
	2018	2019												
8.1 CA m ³	1.605	1.605	1.605											
8.3 GA R\$	14.415	14.415	14.415											

Água e esgoto




8.1 CA m³ - Consumo de água em litros

8.3 GA R\$ - Gasto com água potável.

13. Veículos

	Média		jan	fev	mar	abr	mai	jun	jul	ago	set	out	nov	dez
	2018	2019												
13.01 Km	64.673	33.542	33.542											
13.14 Gmv (R\$)	35.403	28.052	28.052											
13.16 Gcm (R\$)	50.718	58.275	58.275											



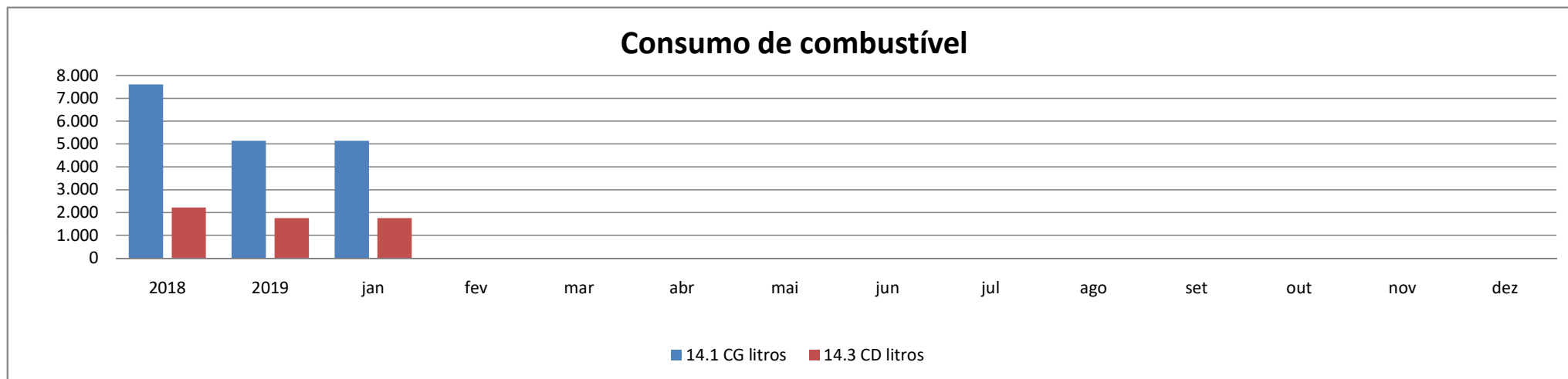
13.01 - KM - Quilômetros rodados da frota oficial de veículos próprios ou alugados

13.14 - Gmv - Gasto com manutenção de veículos

13.16 - Gcm - Gastos com contratos de motoristas

14. Combustível

	Média		jan	fev	mar	abr	mai	jun	jul	ago	set	out	nov	dez
	2018	2019												
14.1 CG litros	7.598	5.131	5.131											
14.3 CD litros	2.211	1.755	1.755											



14.1 CG litros - Consumo de gasolina

14.3 CD litros - Consumo de diesel.

Análise do indicador. .

Samuel da Silva Carvalho

Núcleo de Gestão Socioambiental

"Lembre-se do meio ambiente, pense nas gerações futuras"

Fonte: SIG/Gestão de Indicadores/consulta de indicadores