



GOVERNO DO ESTADO DO AMAPÁ
PODER JUDICIÁRIO – TRIBUNAL DE JUSTIÇA DO ESTADO DO AMAPÁ
RELATÓRIO RESUMIDO DA EXECUÇÃO ORÇAMENTÁRIA

BALANÇO ORÇAMENTÁRIO
ORÇAMENTOS FISCAL E DA SEGURIDADE SOCIAL

PERÍODO DE REFERÊNCIA: JANEIRO A DEZEMBRO DE 2010 / BIMESTRE: NOVEMBRO – DEZEMBRO

RREO - Anexo I (LRF, Art. 52, inciso I, alíneas "a" e "b" do inciso II e §1º)

R\$ 1,00

RECEITAS	PREVISÃO INICIAL	PREVISÃO ATUALIZADA (a)	RECEITAS REALIZADAS				SALDO A REALIZAR (a-c)
			No Bimestre (b)	% (b/a)	Até o Bimestre (c)	% (c/a)	
RECEITAS (EXCETO INTRA-ORÇAMENTÁRIAS) (I)	122.866.901	150.323.499	23.859.300	15,87%	149.129.589	99,21%	1.193.910
RECEITAS CORRENTES	121.610.096	147.365.967	26.595.423	18,05%	146.668.579	99,53%	697.388
RECEITA TRIBUTÁRIA	2.333.264	3.555.120	716.857	20,16%	3.856.300	108,47%	-301.180
Taxas Custas Judiciais e Emolumentos	2.333.264	3.555.120	716.857	20,16%	3.856.300	108,47%	-301.180
RECEITA PATRIMONIAL	-	342.654	40.748		334.401		8.253
Receitas Imobiliárias	-	-	-		4.941		-4.941
Receitas de Valores Mobiliários	-	342.654	40.748		329.460		13.194
RECEITA DE SERVIÇOS	-	229.333	13.405		244.429		-15.096
TRANSFERÊNCIAS CORRENTES	119.276.832	143.238.860	25.949.756	18,12%	142.209.921	99,28%	1.028.939
Transferências do Poder Executivo Estadual	119.276.832	142.163.077	25.942.362	18,25%	142.172.910	100,01%	-9.833
Transferências de Convênios	-	1.075.783	7.394	0,69%	37.011	3,44%	1.038.772
OUTRAS RECEITAS CORRENTES	-	-	-125.343		23.528		-23.528
Indenizações e Restituições	-	-	-72.682		-		0
Receitas Correntes Diversas	-	-	-52.661		23.528		-23.528
RECEITAS DE CAPITAL	1.256.805	2.957.532	-2.736.123	-92,51%	2.461.010	83,21%	496.522
ALIENAÇÃO DE BENS	-	30.000	30.000		30.000	100,00%	0
Alienação de Bens Móveis	-	30.000	30.000		30.000	100,00%	0
Alienação de Bens Imóveis	-	-	-		-		-
TRANSFERÊNCIAS DE CAPITAL	1.256.805	2.927.532	-2.766.123	-94,49%	2.431.010	83,04%	496.522
Transferências do Poder Executivo Estadual	1.256.805	2.413.146	-2.769.658	-114,77%	2.413.313	100,01%	-167
Transferências de Convênios	-	514.386	3.536		17.697	3,44%	496.689
RECEITAS (INTRA-ORÇAMENTÁRIAS) (II)	-	-	-		-		-
SUBTOTAL DAS RECEITAS (III) = (I + II)	122.866.901	150.323.499	23.859.300	15,87%	149.129.589	99,21%	1.193.910
OPERAÇÕES DE CRÉDITO / REFINANCIAMENTO (IV)	-	-	-		-		-
SUBTOTAL COM REFINANCIAMENTO (V) = (III + IV)	122.866.901	150.323.499	23.859.300		149.129.589	99,21%	1.193.910
DÉFICIT (VI)	0	0	0	-	-	-	-
TOTAL (VII) = (V + VI)	122.866.901	150.323.499	23.859.300		149.129.589		
SALDOS DE EXERCÍCIOS ANTERIORES (UTILIZADOS PARA CRÉDITOS ADICIONAIS)	-	1.712.112	-	-	-	-	-

DESPESAS	DOTAÇÃO		DOTAÇÃO ATUALIZADA (f)=(d+e)	DESPESAS EMPENHADAS		DESPESAS LIQUIDADAS			SALDO A LIQUIDAR (f-g)
	INICIAL (d)	ADICIONAIS (e)		No Bimestre	Até o Bimestre	No Bimestre	Até o Bimestre (g)	% (g/f)	
DESPESAS (EXCETO INTRA-ORÇAMENTÁRIAS) (VIII)	122.866.901	29.168.710	152.035.611	100.981.139	148.869.319	25.452.168	148.220.705	97,49%	3.814.906
DESPESAS CORRENTES	120.328.332	26.438.793	146.767.125	100.945.920	144.332.658	24.546.425	143.711.250	97,92%	3.055.875
PESSOAL E ENCARGOS SOCIAIS	99.952.910	17.350.242,00	117.303.152	99.470.139	116.695.598	17.225.459	116.687.414	99,48%	615.738
OUTRAS DESPESAS CORRENTES	20.375.422	9.088.551,00	29.463.973	1.475.780	27.637.060	7.320.966	27.023.837	91,72%	2.440.136
DESPESAS DE CAPITAL	2.538.569	2.729.917	5.268.486	35.219	4.536.661	905.744	4.509.455	85,59%	759.031
INVESTIMENTOS	2.538.569	2.729.917,00	5.268.486	35.219	4.536.661	905.744	4.509.455	85,59%	759.031
DESPESAS (INTRA-ORÇAMENTÁRIAS) (IX)	-	-	-	-	-	-	-	-	-
SUBTOTAL DAS DESPESAS (X) = (VIII + IX)	122.866.901	29.168.710	152.035.611	100.981.139	148.869.319	25.452.168	148.220.705	97,49%	3.814.906
AMORTIZAÇÃO DA DÍV. / REFINANCIAMENTO (XI)	-	-	-	-	-	-	-	-	-
SUBTOTAL C/ REFINANCIAMENTO (XII) = (X + XI)	122.866.901	29.168.710	152.035.611	100.981.139	148.869.319	25.452.168	148.220.705	97,49%	3.814.906
SUPERÁVIT (XIII)	-	-	-	-	-	-	908.884	-	-
TOTAL (XIV) = (XII + XIII)	122.866.901	29.168.710	152.035.611	100.981.139	148.869.319	25.452.168	149.129.589		

FONTE: Relatórios do SISCOF e DEFIN

NOTA: REPUBLICAÇÃO

José Edson da Silva
Analista Judiciário – Contador

Des. Douglas Evangelista Ramos
Presidente do TJAP

Nilce Maria Silva de Lima
Diretora do DECON



GOVERNO DO ESTADO DO AMAPÁ
TRIBUNAL DE JUSTIÇA DO ESTADO DO AMAPÁ
RELATÓRIO RESUMIDO DA EXECUÇÃO ORÇAMENTÁRIA
DEMONSTRATIVO DA EXECUÇÃO DAS DESPESAS POR FUNÇÃO/SUBFUNÇÃO
ORÇAMENTOS FISCAL E DA SEGURIDADE SOCIAL

PERÍODO DE REFERÊNCIA: JANEIRO A DEZEMBRO DE 2010/ BIMESTRE: NOVEMBRO A DEZEMBRO

RREO - Anexo II (LRF, Art. 52, inciso II, alínea "c")

FUNÇÃO/SUBFUNÇÃO	DOTAÇÃO INICIAL	DOTAÇÃO ATUALIZADA (a)	DESPESAS EMPENHADAS		DESPESAS LIQUIDADAS		SALDO A LIQUIDAR (a-b)		
			No Bimestre	Até o Bimestre	No Bimestre	Até o Bimestre (b)		%	
								(b/total b)	(b/a)
DESPESAS (EXCETO INTRA-ORÇAMENTÁRIAS) (I)	122.866.901	152.035.611	10.847.625	148.869.319	25.452.199	148.220.705	100,00%	97,49%	3.814.906
02 - JUDICIÁRIA	120.772.535	147.606.703	8.696.403	144.762.742	23.452.493	144.595.907	97,55%	97,96%	3.010.796
122 - Administração Geral	120.038.537	146.383.044,00	8.807.051	144.045.673	23.279.188	143.916.336	97,10%	98,31%	2.466.708
128 - Formação de Recursos Humanos	495.100	304.150,00	-107.970	304.149	50.485	288.755	0,19%	94,94%	15.395
243 - Assistência à Criança e ao Adolescente	238.898	919.509,00	-2.678	412.921	122.820	390.816	0,26%	42,50%	528.693
28 - ENCARGOS ESPECIAIS	2.094.366	4.428.908	2.151.223	4.106.577	1.999.706	3.624.798	2,45%	81,84%	804.110
846 - Outros Encargos Especiais	2.094.366	4.428.908,00	2.151.223	4.106.577	1.999.706	3.624.798	2,45%	81,84%	804.110
DESPESAS (INTRA-ORÇAMENTÁRIAS) (II)	-	-	-	-	-	-	-	-	-
TOTAL (III) = (I + II)	122.866.901	152.035.611	10.847.625	148.869.319	25.452.199	148.220.705	100,00%	97,49%	3.814.906

FONTES: RELATÓRIOS SISCOF e DEFIN

NOTA: REPUBLICAÇÃO

José Eduardo Silva
Analista Judiciária - Contador

Nilce Maria Silva de Lima
Diretora do DECON

Des. Dóglas Evangelista Ramos
Presidente do TJAP




GOVERNO DO ESTADO DO AMAPÁ
TRIBUNAL DE JUSTIÇA DO ESTADO DO AMAPÁ
RELATÓRIO RESUMIDO DA EXECUÇÃO ORÇAMENTÁRIA
DEMONSTRATIVO DOS RESTOS A PAGAR POR PODER E ÓRGÃO
ORÇAMENTOS FISCAL E DA SEGURIDADE SOCIAL
PERÍODO DE REFERÊNCIA: JANEIRO A DEZEMBRO DE 2010 – BIMESTRE: NOVENBRO A DEZEMBRO


RREO - ANEXO IX (LRF, art. 53, inciso V) R\$ 1,00


PODER/ÓRGÃO	RESTOS A PAGAR PROCESSADOS					RESTOS A PAGAR NÃO PROCESSADOS				
	Inscritos		Pagos	Cancelados	A Pagar	Inscritos		Cancelados	Pagos	A Pagar
	Em Exercícios Anteriores	Em 31 de dezembro de 2009				Em Exercícios Anteriores	Em 31 de dezembro de 2009			
RESTOS A PAGAR (EXCETO INTRA-ORÇAMENTÁRIOS) (I)	-	399.086	387.745	-	11.340	-	983.264	155.436	827.827	0,00
JUDICIÁRIO	-	399.086	387.745	-	11.340	-	983.264	155.436	827.827	0,00
Tribunal de Justiça do Estado do Amapá	-	399.086	387.745	-	11.340	-	983.264	155.436	827.827	0,00
RESTOS A PAGAR (INTRA-ORÇAMENTÁRIOS) (II)	-	-	-	-	-	-	-	-	-	-
TOTAL (III) = (I + II)	-	399.086	387.745	-	11.340	-	983.264	155.436	827.827	0,00

FONTE: Relatórios SISCOF e DEFIN

NOTA: REPUBLICAÇÃO


José Eduardo Silva
Analista Judiciário – Contador


Des. Dóglas Evangelista Ramos
Presidente do TJAP


Nilce Maria Silva de Lima
Diretora do DECON