

Tabela 1 - Balanço Orçamentário



ESTADO DO AMAPÁ  
 PODER JUDICIÁRIO – TRIBUNAL DE JUSTIÇA DO ESTADO DO AMAPÁ  
 BALANÇO ORÇAMENTÁRIO  
 ORÇAMENTOS FISCAL E DA SEGURIDADE SOCIAL  
 PERÍODO DE REFERÊNCIA: JANEIRO A JUNHO DE 2014/BIMESTRE: MAIO A JUNHO

RREO - Anexo I (LRF, Art. 52, inciso I, alíneas "a" e "b" do inciso II e §1º)

RECEITAS	PREVISÃO INICIAL	PREVISÃO ATUALIZADA (a)	RECEITAS REALIZADAS				SALDO A REALIZAR (a-c)
			No Bimestre (b)		Até o Bimestre (c)		
				% (b/a)		% (c/a)	
RECEITAS (EXCETO INTRA-ORÇAMENTÁRIAS) (I)	235.202.071,00	235.202.071,00	39.764.159,25	16,91%	118.932.642,95	50,57%	116.269.428,05
RECEITAS CORRENTES	231.868.712,00	231.868.712,00	39.298.918,25	16,95%	117.536.919,95	50,69%	114.331.792,05
RECEITA TRIBUTÁRIA	4.504.047,00	4.504.047,00	997.987,23	22,16%	2.788.457,29	61,91%	1.715.589,71
Taxas – Emolumentos e Custas Judiciais	-	0,00	309.699,59		525.865,80		-525.865,80
RECEITA PATRIMONIAL	-	0,00	20.857,76		35.186,62		-35.186,62
Receitas Imobiliárias	-	0,00	288.841,83		490.679,18		-490.679,18
Receitas de Valores Mobiliários	-	0,00	75,45		247.928,90		-247.928,90
RECEITA DE SERVIÇOS	-	0,00	37.984.429,00	16,71%	113.953.287,00	50,12%	113.411.378,00
TRANSFERÊNCIAS CORRENTES	227.364.665,00	227.364.665,00	37.984.429,00	16,71%	113.953.287,00	50,12%	113.411.378,00
Transferências do Poder Executivo Estadual	-	0,00	0,00		0,00		0,00
Transferências de Convênios	-	0,00	6.726,98		21.380,96	0,00%	-21.380,96
OUTRAS RECEITAS CORRENTES	-	0,00	1.925,92		5.012,00	0,00%	-5.012,00
Multas e Juros de Mora	-	0,00	4.801,06	0,00%	16.368,96	0,00%	-16.368,96
Receitas Correntes Diversas	-	0,00	0,00		1.395.723,00	41,87%	1.937.636,00
RECEITAS DE CAPITAL	3.333.359,00	3.333.359,00	465.241,00	13,96%	1.395.723,00	41,87%	1.937.636,00
ALIENAÇÃO DE BENS	-	-	0,00		0,00		0,00
Alienação de Bens Móveis	-	-	0,00		0,00		0,00
Alienação de Bens Imóveis	-	-	0,00		0,00		0,00
TRANSFERÊNCIAS DE CAPITAL	3.333.359,00	3.333.359,00	465.241,00	13,96%	1.395.723,00	41,87%	1.937.636,00
Transferências do Poder Executivo Estadual	3.333.359,00	3.333.359,00	465.241,00	13,96%	1.395.723,00	41,87%	1.937.636,00
Transferências de Convênios	0,00	0,00	0,00		0,00		0,00
RECEITAS (INTRA-ORÇAMENTÁRIAS) (II)	-	-	0,00		0,00		0,00
SUBTOTAL DAS RECEITAS (III) = (I + II)	235.202.071,00	235.202.071,00	39.764.159,25	16,91%	118.932.642,95	50,57%	116.269.428,05
OPERAÇÕES DE CRÉDITO / REFINANCIAMENTO (IV)	-	-	-		-		-
SUBTOTAL COM REFINANCIAMENTO (V) = (III + IV)	235.202.071,00	235.202.071,00	39.764.159,25	16,91%	118.932.642,95	50,57%	116.269.428,05
DEFICIT (VI)	-	-	-		-		-
TOTAL (VII) = (V + VI)	235.202.071,00	235.202.071,00	39.764.159,25	16,91%	118.932.642,95	50,57%	116.269.428,05
SALDOS DE EXERCÍCIOS ANTERIORES (UTILIZADOS PARA CRÉDITOS ADICIONAIS)	-	4.144.879,00	-		4.144.879,00	-	-
Superávit Financeiro	-	4.144.879,00	-		4.144.879,00	-	-
Reabertura de Créditos Adicionais	-	-	-		-	-	-

DESPESAS	DOTAÇÃO INICIAL (d)	CRÉDITOS ADICIONAIS (e)	DOTAÇÃO ATUALIZADA (f)=(d+e)	DESPESAS EMPENHADAS		DESPESAS LIQUIDADAS		SALDO (f-g)	
				No Bimestre	Até o Bimestre	No Bimestre	Até o Bimestre		
									% (g/f)
DESPESAS (EXCETO INTRA-ORÇAMENTÁRIAS) (VIII)	219.263.302,00	4.144.879,00	223.408.181,00	6.275.257,92	176.797.027,92	43.174.089,57	106.621.940,76	47,73%	116.786.240,24
DESPESAS CORRENTES	211.964.738,00	4.596.504,00	216.561.242,00	4.074.852,63	173.793.111,84	42.995.373,08	106.181.598,80	49,03%	110.379.643,20
PESSOAL E ENCARGOS SOCIAIS	166.168.847,00	2.101.753,00	168.270.600,00	0,00	135.992.550,00	35.361.812,03	88.522.165,05	52,61%	79.748.434,95
OUTRAS DESPESAS CORRENTES	45.795.891,00	2.494.751,00	48.290.642,00	4.074.852,63	37.800.561,84	7.633.561,05	17.659.433,75	36,57%	30.631.208,25
Demais Despesas Correntes	45.795.891,00	2.494.751,00	48.290.642,00	4.074.852,63	37.800.561,84	7.633.561,05	17.659.433,75	36,57%	30.631.208,25
DESPESAS DE CAPITAL	7.298.564,00	-451.625,00	6.846.939,00	2.200.405,29	3.003.916,08	178.716,49	440.341,96	6,43%	6.406.597,04
INVESTIMENTOS	7.298.564,00	-451.625,00	6.846.939,00	2.200.405,29	3.003.916,08	178.716,49	440.341,96	6,43%	6.406.597,04
DESPESAS (INTRA-ORÇAMENTÁRIAS) (IX)	15.938.769,00	0,00	15.938.769,00	0,00	12.747.447,00	1.746.884,42	5.077.157,31	31,85%	10.861.611,69
SUBTOTAL DAS DESPESAS (X) = (VIII + IX)	235.202.071,00	4.144.879,00	239.346.950,00	6.275.257,92	189.544.474,92	44.920.973,99	111.699.098,07	46,67%	127.647.851,93
AMORTIZAÇÃO DA DIV. / REFINANCIAMENTO (XI)	-	-	-	-	-	-	-	-	-
SUBTOTAL C/ REFINANCIAMENTO (XII) = (X + XI)	235.202.071,00	4.144.879,00	239.346.950,00	6.275.257,92	189.544.474,92	44.920.973,99	111.699.098,07	46,67%	127.647.851,93
SUPERAVIT (XIII)	-	-	-	-	-	-	7.233.544,88	-	-
TOTAL (XIV) = (XII + XIII)	235.202.071,00	4.144.879,00	239.346.950,00	6.275.257,92	189.544.474,92	44.920.973,99	118.932.642,95	-	127.647.851,93

DESPESAS INTRA-ORÇAMENTÁRIAS	DOTAÇÃO INICIAL (d)	CRÉDITOS ADICIONAIS (e)	DOTAÇÃO ATUALIZADA (f)=(d+e)	DESPESAS EMPENHADAS		DESPESAS LIQUIDADAS		SALDO (f-g)	
				No Bimestre	Até o Bimestre	No Bimestre	Até o Bimestre		
									% (g/f)
DESPESAS CORRENTES	15.938.769,00	0,00	15.938.769,00	0,00	12.747.447,00	1.746.884,42	5.077.157,31	31,85%	10.861.611,69
Pessoal e Encargos Sociais	15.938.769,00	0,00	15.938.769,00	0,00	12.747.447,00	1.746.884,42	5.077.157,31	31,85%	10.861.611,69
TOTAL	15.938.769,00	0,00	15.938.769,00	0,00	12.747.447,00	1.746.884,42	5.077.157,31	31,85%	10.861.611,69

FONTE: SOPPAS/SISCOF/DECON/DEFIN, 10/07/2014, 11:32:07

José Edmundo Silva  
 Analista Judiciário – Contador  
 CRC-AP 000306/O-7

Nilce Maria Silva de Lima  
 Diretora do DECON

Desembargador Luiz Carlos Gomes dos Santos  
 Presidente do TJAP

Tabela 2 - Demonstrativo da Execução das Despesas por Função/Subfunção



ESTADO DO AMAPÁ  
 PODER JUDICIÁRIO - TRIBUNAL DE JUSTIÇA DO ESTADO DO AMAPÁ  
 RELATÓRIO RESUMIDO DA EXECUÇÃO ORÇAMENTÁRIA  
 DEMONSTRATIVO DA EXECUÇÃO DAS DESPESAS POR FUNÇÃO/SUBFUNÇÃO  
 ORÇAMENTOS FISCAL E DA SEGURIDADE SOCIAL

PERÍODO DE REFERÊNCIA: JANEIRO A JUNHO DE 2014/BIMESTRE:MAIO A JUNHO


RRRO - Anexo 2 (LRF, Art. 52, inciso II, alínea "c")


RS 1,00


FUNÇÃO/SUBFUNÇÃO	DOTAÇÃO INICIAL	DOTAÇÃO ATUALIZADA	DESPESAS EMPENHADAS		DESPESAS LIQUIDADAS				SALDO A
			No Bimestre	Até o Bimestre	No Bimestre	Até o Bimestre	%	%	LIQUIDAR
(a)									
<b>DESPESAS (EXCETO INTRA-ORÇAMENTÁRIAS) (I)</b>	<b>219.263.302,00</b>	<b>223.408.181,00</b>	<b>6.275.257,92</b>	<b>176.797.027,92</b>	<b>43.174.089,57</b>	<b>106.621.940,76</b>	<b>95,45%</b>	<b>47,73%</b>	<b>116.786.240,24</b>
<b>02 - JUDICIÁRIA</b>	<b>219.263.302,00</b>	<b>223.408.181,00</b>	<b>6.275.257,92</b>	<b>176.797.027,92</b>	<b>43.174.089,57</b>	<b>106.621.940,76</b>	<b>95,45%</b>	<b>47,73%</b>	<b>116.786.240,24</b>
<b>061 - Ação judiciária</b>	<b>219.263.302,00</b>	<b>223.408.181,00</b>	<b>6.275.257,92</b>	<b>176.797.027,92</b>	<b>43.174.089,57</b>	<b>106.621.940,76</b>	<b>95,45%</b>	<b>47,73%</b>	<b>116.786.240,24</b>
0172.2633 - Fundo de Manutenção e reaparelhamento da Justiça - FMRJ	3.938.842,00	4.279.149,00	2.266.888,64	2.891.037,37	315.297,69	572.271,61	0,51%	13,37%	3.706.877,39
0173.1262 - Fundo de Apoio aos Juizados da Infância e Juventude - FAJIJ	565.205,00	2.186.922,00	2.000,00	53.990,70	2.815,00	3.453,80	0,00%	0,16%	2.183.468,20
1010.1269 - Ampliação e Melhoria do Espaço Físico do TJAP	1.397.218,00	1.397.218,00	0,00	152.832,47	32.539,76	45.165,23	0,04%	3,23%	1.352.052,77
1001.2460 - Manutenção de Serviços Administrativos do TJAP	171.271.357,00	173.454.212,00	2.678.187,42	169.083.028,45	42.280.575,62	104.594.626,05	93,64%	60,30%	68.859.585,95
1010.2775 - Escola Judicial do Amapá	1.000.620,00	1.000.620,00	145.868,47	426.147,40	73.098,74	135.411,10	0,12%	13,53%	865.208,90
1010.2777 - Comunicação Social	750.000,00	750.000,00	389.572,09	455.513,69	19.368,91	44.033,20	0,04%	5,87%	705.966,80
1001.2778 - Manutenção e Aprimoramento do Sist. Juizados Especiais	35.340.060,00	35.340.060,00	1.251,60	474.247,10	94.420,32	222.710,93	4,39%	0,63%	35.117.349,07
1191.2779 - Renovação e Complementação Parque de Informática	5.000.000,00	5.000.000,00	791.489,70	3.260.230,74	355.973,53	1.004.268,84	19,78%	20,09%	3.995.731,16
<b>DESPESAS (INTRA-ORÇAMENTÁRIAS) (II)</b>	<b>15.938.769,00</b>	<b>15.938.769,00</b>	<b>0,00</b>	<b>12.747.447,00</b>	<b>1.746.884,42</b>	<b>5.077.157,31</b>	<b>4,55%</b>	<b>31,85%</b>	<b>10.861.611,69</b>
<b>TOTAL (III) = (I + II)</b>	<b>235.202.071,00</b>	<b>239.346.950,00</b>	<b>6.275.257,92</b>	<b>189.544.474,92</b>	<b>44.920.973,99</b>	<b>111.699.098,07</b>	<b>100,00%</b>	<b>46,67%</b>	<b>127.647.851,93</b>

FUNÇÃO/SUBFUNÇÃO	DOTAÇÃO INICIAL	DOTAÇÃO ATUALIZADA	DESPESAS EMPENHADAS		DESPESAS LIQUIDADAS				SALDO A
			No Bimestre	Até o Bimestre	No Bimestre	Até o Bimestre	%	%	LIQUIDAR
(a)									
<b>DESPESAS (INTRA-ORÇAMENTÁRIAS)</b>	<b>15.938.769,00</b>	<b>15.938.769,00</b>	<b>0,00</b>	<b>12.747.447,00</b>	<b>1.746.884,42</b>	<b>5.077.157,31</b>	<b>100,00%</b>	<b>31,85%</b>	<b>10.861.611,69</b>
<b>02 - JUDICIÁRIA</b>	<b>15.938.769,00</b>	<b>15.938.769,00</b>	<b>0,00</b>	<b>12.747.447,00</b>	<b>1.746.884,42</b>	<b>5.077.157,31</b>	<b>100,00%</b>	<b>31,85%</b>	<b>10.861.611,69</b>
<b>061 - Ação judiciária</b>	<b>15.938.769,00</b>	<b>15.938.769,00</b>	<b>0,00</b>	<b>12.747.447,00</b>	<b>1.746.884,42</b>	<b>5.077.157,31</b>	<b>100,00%</b>	<b>31,85%</b>	<b>10.861.611,69</b>
1001.2460 - Manutenção de Serviços Administrativos do TJAP	12.747.447,00	12.747.447,00	0,00	12.747.447,00	1.746.884,42	5.077.157,31	100,00%	39,83%	7.670.289,69
1001.2778 - Manut. e Aprimoramento do Sist. Juizados Especiais	3.191.322,00	3.191.322,00	0,00	0,00	0,00	0,00	0,00%	0,00%	3.191.322,00
<b>TOTAL</b>	<b>15.938.769,00</b>	<b>15.938.769,00</b>	<b>0,00</b>	<b>12.747.447,00</b>	<b>1.746.884,42</b>	<b>5.077.157,31</b>	<b>100,00%</b>	<b>31,85%</b>	<b>10.861.611,69</b>

FONTE: SOF/PAG/SISCOF/DECON/DEJUN/07/2014, 10:39:2014

  
 José Edmundo Silva  
 Analista Judiciário - Contador  
 CRC-AP 000306/O-7

  
 Nilce Maria Silva de Lima  
 Diretora do DECON

  
 Desembargador Luiz Carlos Gomes dos Santos  
 Presidente do TJAP



ESTADO DO AMAPÁ  
 PODER JUDICIÁRIO – TRIBUNAL DE JUSTIÇA DO ESTADO DO AMAPÁ  
 RELATÓRIO RESUMIDO DA EXECUÇÃO ORÇAMENTÁRIA  
 DEMONSTRATIVO DOS RESTOS A PAGAR POR PODER E ÓRGÃO  
 ORÇAMENTOS FISCAL E DA SEGURIDADE SOCIAL

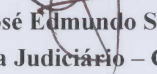
PERÍODO DE REFERÊNCIA: JANEIRO A JUNHO DE 2014/BIMESTRE: MAIO A JUNHO

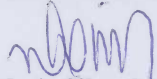
RREO – Anexo 7 (LRF, art. 53, inciso V)


R\$ 1,00

PODER/ÓRGÃO	RESTOS A PAGAR PROCESSADOS E NÃO PROCESSADOS LIQUIDADOS					RESTOS A PAGAR NÃO PROCESSADOS					
	Inscritos		Pagos	Cancelados	Saldo	Inscritos		Liquidados	Pagos	Cancelados	Saldo
	Em Exercícios Anteriores	Em 31 de dezembro de 2013				Em Exercícios Anteriores	Em 31 de dezembro de 2013				
<b>RESTOS A PAGAR (EXCETO INTRA-ORÇAMENTÁRIOS) (I)</b>	<b>0,00</b>	<b>151.496,11</b>	<b>151.485,11</b>	<b>0,00</b>	<b>11,00</b>	-	<b>2.357.567,57</b>	<b>1.584.647,61</b>	<b>1.584.647,61</b>	<b>0,00</b>	<b>772.919,96</b>
<b>JUDICIÁRIO</b>	<b>0,00</b>	<b>151.496,11</b>	<b>151.485,11</b>	<b>0,00</b>	<b>11,00</b>	-	<b>2.357.567,57</b>	<b>1.584.647,61</b>	<b>1.584.647,61</b>	<b>0,00</b>	<b>772.919,96</b>
Tribunal de Justiça do Estado do Amapá – TJAP	0,00	126.674,11	126.674,11	0,00	0,00	-	561.375,70	316.811,89	316.811,89	0,00	244.563,81
Tribunal de Justiça do Estado do Amapá – FMRJ	0,00	20.122,00	20.111,00	0,00	11,00	-	1.771.032,76	1.257.168,48	1.257.168,48	0,00	513.864,28
Tribunal de Justiça do Estado do Amapá – FAJJ	0,00	4.700,00	4.700,00	0,00	0,00	-	25.159,11	10.667,24	10.667,24	0,00	14.491,87
<b>RESTOS A PAGAR (INTRA-ORÇAMENTÁRIOS) (II)</b>	<b>0,00</b>	<b>0,00</b>	<b>0,00</b>	<b>0,00</b>	<b>0,00</b>	-	<b>0,00</b>	<b>0,00</b>	<b>0,00</b>	<b>0,00</b>	<b>0,00</b>
<b>JUDICIÁRIO</b>	<b>0,00</b>	<b>0,00</b>	<b>0,00</b>	<b>0,00</b>	<b>0,00</b>	-	<b>0,00</b>	<b>0,00</b>	<b>0,00</b>	<b>0,00</b>	<b>0,00</b>
Tribunal de Justiça do Estado do Amapá	0,00	0,00	0,00	0,00	0,00	-	0,00	0,00	0,00	0,00	0,00
<b>TOTAL (III) = (I + II)</b>	<b>0,00</b>	<b>151.496,11</b>	<b>151.485,11</b>	<b>0,00</b>	<b>11,00</b>	-	<b>2.357.567,57</b>	<b>1.584.647,61</b>	<b>1.584.647,61</b>	<b>0,00</b>	<b>772.919,96</b>

FONTE: SOF PAG/SISCOF,DEFIN, 14/07/2014, 08:04:24

  
**José Edmundo Silva**  
 Analista Judiciário – Contador  
 CRC-AP 000306/O-7

  
**Nilce Maria Silva de Lima**  
 Diretora do DECON

  
**Desembargador Luiz Carlos Gomes dos Santos**  
 Presidente do TJAP