



GOVERNO DO ESTADO DO AMAPÁ  
PODER JUDICIÁRIO – TRIBUNAL DE JUSTIÇA DO ESTADO DO AMAPÁ  
BALANÇO ORÇAMENTÁRIO  
ORÇAMENTOS FISCAL E DA SEGURIDADE SOCIAL

PERÍODO DE REFERÊNCIA: JANEIRO A ABRIL DE 2013/BIMESTRE: MARÇO A ABRIL

RREO - Anexo I (LRF, Art. 52, inciso I, alíneas "a" e "b" do inciso II e §1º)

R\$ 1,00

RECEITAS	PREVISÃO INICIAL	PREVISÃO ATUALIZADA (a)	RECEITAS REALIZADAS				SALDO A REALIZAR (a-c)
			No Bimestre (b)	% (b/a)	Até o Bimestre (c)	% (c/a)	
<b>RECEITAS</b>							
(EXCETO INTRA-ORÇAMENTÁRIAS) (I)	211.032.000,00	211.470.824,00	35.542.480,00	16,81%	70.902.700,96	33,53%	140.568.123,04
RECEITAS CORRENTES	207.862.974,00	207.546.230,00	35.014.308,00	16,87%	69.846.356,96	33,65%	137.699.873,04
RECEITA TRIBUTÁRIA	4.032.000,00	4.032.000,00	881.176,24	21,85%	1.674.750,04	41,54%	2.357.249,96
Taxas – Emolumentos e Custas Judiciais	4.032.000,00	4.032.000,00	881.176,24	21,85%	1.674.750,04	41,54%	2.357.249,96
RECEITA PATRIMONIAL	-	0,00	157.610,71		220.060,56		-220.060,56
Receitas Imobiliárias	-	0,00	688,06		5.568,06		-5.568,06
Receitas de Valores Mobiliários	-	0,00	156.922,65		214.492,50		-214.492,50
RECEITA DE SERVIÇOS	-	0,00	362,30		429,95		-429,95
TRANSFERÊNCIAS CORRENTES	203.830.974,00	203.514.230,00	33.971.828,00	16,69%	67.943.656,00	33,39%	135.570.574,00
Transferências do Poder Executivo Estadual	203.830.974,00	203.330.974,00	33.971.828,00	16,71%	67.943.656,00	33,42%	135.387.318,00
Transferências de Convênios	-	183.256,00	0,00	0,00%	0,00	0,00%	183.256,00
OUTRAS RECEITAS CORRENTES	-	0,00	3.330,75		7.460,41		-7.460,41
Multas e Juros de Mora	-	0,00	3.330,75		6.293,81		-6.293,81
Receitas Correntes Diversas	-	0,00	0,00	0,00%	1.166,60	0,00%	-1.166,60
RECEITAS DE CAPITAL	3.169.026,00	3.924.594,00	528.172,00	13,46%	1.056.344,00	26,92%	2.868.250,00
ALIENAÇÃO DE BENS	-	-	0,00	0,00%	0,00	0,00%	0,00
Alienação de Bens Móveis	-	-	0,00	0,00%	0,00	0,00%	0,00
Alienação de Bens Imóveis	-	-	0,00	0,00%	0,00	0,00%	0,00
TRANSFERÊNCIAS DE CAPITAL	3.169.026,00	3.924.594,00	528.172,00	13,46%	1.056.344,00	26,92%	2.868.250,00
Transferências do Poder Executivo Estadual	3.169.026,00	3.669.026,00	528.172,00	14,40%	1.056.344,00	28,79%	2.612.682,00
Transferências de Convênios	-	255.568,00	0,00	0,00%	0,00	0,00%	255.568,00
RECEITAS (INTRA-ORÇAMENTÁRIAS) (II)	-	-	-	-	-	-	-
SUBTOTAL DAS RECEITAS (III) = (I + II)	211.032.000,00	211.470.824,00	35.542.480,00	16,81%	70.902.700,96	33,53%	140.568.123,04
OPERAÇÕES DE CRÉDITO / REFINANCIAMENTO (IV)	-	-	-	-	-	-	-
SUBTOTAL COM REFINANCIAMENTO (V) = (III + IV)	211.032.000,00	211.470.824,00	35.542.480,00	16,81%	70.902.700,96	33,53%	140.568.123,04
DEFICIT (VI)	-	-	-	-	-	-	-
TOTAL (VII) = (V + VI)	211.032.000,00	211.470.824,00	35.542.480,00	16,81%	70.902.700,96	33,53%	140.568.123,04
SALDOS DE EXERCÍCIOS ANTERIORES (UTILIZADOS PARA CRÉDITOS ADICIONAIS)	-	0,00	-	-	0,00	-	-
Superávit Financeiro	-	0,00	-	-	0,00	-	-
Reabertura de Créditos Adicionais	-	-	-	-	-	-	-

DESPESAS	DOTAÇÃO INICIAL	CRÉDITOS ADICIONAIS	DOTAÇÃO ATUALIZADA (f)=(d+e)	DESPESAS EMPENHADAS		DESPESAS LIQUIDADAS			SALDO (f-g)
				No Bimestre	Até o Bimestre	No Bimestre	Até o Bimestre	% (g/f)	
<b>DESPESAS</b>									
(EXCETO INTRA-ORÇAMENTÁRIAS) (VIII)	196.288.386,00	2.238.524,00	198.526.910,00	21.339.670,98	182.601.477,63	31.134.801,51	58.677.030,73	29,56%	139.849.879,27
DESPESAS CORRENTES	190.097.114,00	2.582.956,00	192.680.070,00	21.040.420,61	181.958.930,04	30.807.378,08	58.335.006,29	30,28%	134.345.063,71
PESSOAL E ENCARGOS SOCIAIS	151.005.991,00	-640.423,00	150.365.568,00	17.397.920,00	150.365.568,00	23.635.363,39	49.212.232,15	32,73%	101.153.335,85
OUTRAS DESPESAS CORRENTES	39.091.123,00	3.223.379,00	42.314.502,00	3.642.500,61	31.593.362,04	7.172.014,69	9.122.774,14	21,56%	33.191.727,86
Demais Despesas Correntes	39.091.123,00	3.223.379,00	42.314.502,00	3.642.500,61	31.593.362,04	7.172.014,69	9.122.774,14	21,56%	33.191.727,86
DESPESAS DE CAPITAL	6.191.272,00	-344.432,00	5.846.840,00	299.250,37	642.547,59	327.423,43	342.024,44	5,85%	5.504.815,56
INVESTIMENTOS	6.191.272,00	-344.432,00	5.846.840,00	299.250,37	642.547,59	327.423,43	342.024,44	5,85%	5.504.815,56
DESPESAS (INTRA-ORÇAMENTÁRIAS) (IX)	14.743.614,00	-1.799.700,00	12.943.914,00	0,00	12.943.914,00	1.759.131,79	2.621.305,59	20,25%	10.322.608,41
SUBTOTAL DAS DESPESAS (X) = (VIII + IX)	211.032.000,00	438.824,00	211.470.824,00	21.339.670,98	195.545.391,63	32.893.933,30	61.298.336,32	28,99%	150.172.487,68
AMORTIZAÇÃO DA DIV. / REFINANCIAMENTO (XI)	-	-	-	-	-	-	-	-	-
SUBTOTAL C/ REFINANCIAMENTO (XII) = (X + XI)	211.032.000,00	438.824,00	211.470.824,00	21.339.670,98	195.545.391,63	32.893.933,30	61.298.336,32	28,99%	150.172.487,68
SUPERÁVIT (XIII)	-	-	-	-	-	-	9.604.364,64	-	-
TOTAL (XIV) = (XII + XIII)	211.032.000,00	438.824,00	211.470.824,00	21.339.670,98	195.545.391,63	32.893.933,30	70.902.700,96	-	150.172.487,68

DESPESAS INTRA-ORÇAMENTÁRIAS	DOTAÇÃO INICIAL	CRÉDITOS ADICIONAIS	DOTAÇÃO ATUALIZADA (f)=(d+e)	DESPESAS EMPENHADAS		DESPESAS LIQUIDADAS			SALDO (f-g)
				No Bimestre	Até o Bimestre	No Bimestre	Até o Bimestre	% (g/f)	
<b>DESPESAS CORRENTES</b>									
Pessoal e Encargos Sociais	14.743.614,00	-1.799.700,00	12.943.914,00	0,00	12.943.914,00	1.759.131,79	2.621.305,59	20,25%	10.322.608,41
TOTAL	14.743.614,00	-1.799.700,00	12.943.914,00	0,00	12.943.914,00	1.759.131,79	2.621.305,59	20,25%	10.322.608,41

FONTE: SOPPAG/SISCOF/DECON/DEFIN, 08/03/2013, 13:45:41

José Edmundo Silva  
Analista Judiciário – Contador  
CRC-AP 000306/O-7

Nilce Maria Silva de Lima  
Diretora do DECON

Desembargador Luiz Carlos Gomes dos Santos  
Presidente do TJAP

Tabela 2 - Demonstrativo da Execução das Despesas por Função/Subfunção



GOVERNO DO ESTADO DO AMAPÁ  
 PODER JUDICIÁRIO – TRIBUNAL DE JUSTIÇA DO ESTADO DO AMAPÁ  
 RELATÓRIO RESUMIDO DA EXECUÇÃO ORÇAMENTÁRIA  
**DEMONSTRATIVO DA EXECUÇÃO DAS DESPESAS POR FUNÇÃO/SUBFUNÇÃO**  
 ORÇAMENTOS FISCAL E DA SEGURIDADE SOCIAL

**PERÍODO DE REFERÊNCIA: JANEIRO A ABRIL DE 2013/BIMESTRE: MARÇO A ABRIL**

RREO - Anexo II (LRF, Art. 52, inciso II, alínea "c")


R\$ 1,00

FUNÇÃO/SUBFUNÇÃO	DOTAÇÃO INICIAL	DOTAÇÃO ATUALIZADA (a)	DESPESAS EMPENHADAS		DESPESAS LIQUIDADAS				SALDO A
			No Bimestre	Até o Bimestre	No Bimestre	Até o Bimestre (b)	% (b/total b)	% (b/a)	LIQUIDAR
									(a-b)
<b>DESPESAS (EXCETO INTRA-ORÇAMENTÁRIAS) (I)</b>	<b>196.288.386,00</b>	<b>198.526.910,00</b>	<b>21.339.670,98</b>	<b>182.601.477,63</b>	<b>31.134.801,51</b>	<b>58.677.030,73</b>	<b>95,72%</b>	<b>29,56%</b>	<b>139.849.879,27</b>
02 – JUDICIÁRIA	196.288.386,00	198.526.910,00	21.339.670,98	182.601.477,63	31.134.801,51	58.677.030,73	95,72%	29,56%	139.849.879,27
061 – Ação judiciária	196.288.386,00	198.526.910,00	21.339.670,98	182.601.477,63	31.134.801,51	58.677.030,73	95,72%	29,56%	139.849.879,27
<b>DESPESAS (INTRA-ORÇAMENTÁRIAS) (II)</b>	<b>14.743.614,00</b>	<b>12.943.914,00</b>	<b>0,00</b>	<b>12.943.914,00</b>	<b>1.759.131,79</b>	<b>2.621.305,59</b>	<b>4,28%</b>	<b>20,25%</b>	<b>10.322.608,41</b>
<b>TOTAL (III) = (I + II)</b>	<b>211.032.000,00</b>	<b>211.470.824,00</b>	<b>21.339.670,98</b>	<b>195.545.391,63</b>	<b>32.893.933,30</b>	<b>61.298.336,32</b>	<b>100,00%</b>	<b>28,99%</b>	<b>150.172.487,68</b>

FUNÇÃO/SUBFUNÇÃO	DOTAÇÃO INICIAL	DOTAÇÃO ATUALIZADA (a)	DESPESAS EMPENHADAS		DESPESAS LIQUIDADAS				SALDO A
			No Bimestre	Até o Bimestre	No Bimestre	Até o Bimestre (b)	% (b/total b)	% (b/a)	LIQUIDAR
									(a-b)
<b>DESPESAS (INTRA-ORÇAMENTÁRIAS)</b>	<b>14.743.614,00</b>	<b>12.943.914,00</b>	<b>0,00</b>	<b>12.943.914,00</b>	<b>1.759.131,79</b>	<b>2.621.305,59</b>	<b>100,00%</b>	<b>20,25%</b>	<b>10.322.608,41</b>
02 – JUDICIÁRIA	14.743.614,00	12.943.914,00	0,00	12.943.914,00	1.759.131,79	2.621.305,59	100,00%	20,25%	10.322.608,41
061 – Ação judiciária	14.743.614,00	12.943.914,00	0,00	12.943.914,00	1.759.131,79	2.621.305,59	100,00%	20,25%	10.322.608,41
<b>TOTAL</b>	<b>14.743.614,00</b>	<b>12.943.914,00</b>	<b>0,00</b>	<b>12.943.914,00</b>	<b>1.759.131,79</b>	<b>2.621.305,59</b>	<b>100,00%</b>	<b>20,25%</b>	<b>10.322.608,41</b>

FONTE: SOF/PAG/SISCOF/DECON/DEFIN/11/03/2013, 13:15:57

  
**José Edmundo Silva**  
 Analista Judiciário - Contador  
 CRC-AP 000396/O-7

  
**Nilce Maria Silva de Lima**  
 Diretora do DECON

  
**Desembargador Luiz Carlos Gomes dos Santos**  
 Presidente do TJAP



GOVERNO DO ESTADO DO AMAPÁ  
 PODER JUDICIÁRIO – TRIBUNAL DE JUSTIÇA DO ESTADO DO AMAPÁ  
 RELATÓRIO RESUMIDO DA EXECUÇÃO ORÇAMENTÁRIA  
**DEMONSTRATIVO DOS RESTOS A PAGAR POR PODER E ÓRGÃO**  
 ORÇAMENTOS FISCAL E DA SEGURIDADE SOCIAL


PERÍODO DE REFERÊNCIA: JANEIRO A ABRIL DE 2013/BIMESTRE: MARÇO A ABRIL


RREO - ANEXO IX (LRF, art. 53, inciso V)

R\$ 1,00

PODER/ÓRGÃO	RESTOS A PAGAR PROCESSADOS E NÃO PROCESSADOS LIQUIDADOS					RESTOS A PAGAR NÃO PROCESSADOS					
	Inscritos		Pagos	Cancelados	Saldo	Inscritos		Liquidados	Pagos	Cancelados	Saldo
	Em Exercícios Anteriores	Em 31 de dezembro de 2012				Em Exercícios Anteriores	Em 31 de dezembro de 2012				
<b>RESTOS A PAGAR (EXCETO INTRA-ORÇAMENTÁRIOS) (I)</b>	<b>0,00</b>	<b>1.194.437,81</b>	<b>832.988,45</b>	<b>0,00</b>	<b>361.449,36</b>	-	<b>2.350.504,07</b>	<b>1.158.882,86</b>	<b>1.158.882,86</b>	<b>0,00</b>	<b>1.191.621,21</b>
JUDICIÁRIO	0,00	1.194.437,81	832.988,45	0,00	361.449,36	-	2.350.504,07	1.158.882,86	1.158.882,86	0,00	1.191.621,21
Tribunal de Justiça do Estado do Amapá	0,00	1.194.437,81	832.988,45	0,00	361.449,36	-	2.350.504,07	1.158.882,86	1.158.882,86	0,00	1.191.621,21
<b>RESTOS A PAGAR (INTRA-ORÇAMENTÁRIOS) (II)</b>	<b>0,00</b>	<b>12.085,37</b>	<b>12.085,37</b>	<b>0,00</b>	<b>0,00</b>	-	<b>338.034,85</b>	<b>338.034,85</b>	<b>338.034,85</b>	<b>0,00</b>	<b>0,00</b>
JUDICIÁRIO	0,00	12.085,37	12.085,37	0,00	0,00	-	338.034,85	338.034,85	338.034,85	0,00	0,00
Tribunal de Justiça do Estado do Amapá	0,00	12.085,37	12.085,37	0,00	0,00	-	338.034,85	338.034,85	338.034,85	0,00	0,00
<b>TOTAL (III) = (I + II)</b>	<b>0,00</b>	<b>1.206.523,18</b>	<b>845.073,82</b>	<b>0,00</b>	<b>361.449,36</b>	-	<b>2.688.538,92</b>	<b>1.496.917,71</b>	<b>1.496.917,71</b>	<b>0,00</b>	<b>1.191.621,21</b>

FONTE: SOF PAG/SISCOF,DEFIN,12/03/2013, 08:31:15

  
**José Edmundo Silva**  
 Analista Judiciário – Contador  
 CRC-AP 000306/O-7

  
**Nilce Maria Silva de Lima**  
 Diretora do DECON

  
**Desembargador Luiz Carlos Gomes dos Santos**  
 Presidente do TJAP