



ESTADO DO AMAPÁ
PODER JUDICIÁRIO - TRIBUNAL DE JUSTIÇA DO ESTADO DO AMAPÁ
BALANÇO ORÇAMENTÁRIO
ORÇAMENTOS FISCAL E DA SEGURIDADE SOCIAL

PERÍODO DE REFERÊNCIA: JANEIRO A FEVEREIRO DE 2014/BIMESTRE: JANEIRO A FEVEREIRO

RREO - Anexo I (LRF, Art. 52, inciso I, alíneas "a" e "b" do inciso II e §1º)

R\$ 1.00

RECEITAS	PREVISÃO INICIAL	PREVISÃO ATUALIZADA (a)	RECEITAS REALIZADAS			SALDO A REALIZAR (a-c)	
			No Bimestre (b)	% (b/a)	Até o Bimestre (c)		% (c/a)
RECEITAS							
(EXCETO INTRA-ORÇAMENTÁRIAS) (I)	235.202.071,00	235.202.071,00	39.595.004,97	16,83%	39.595.004,97	16,83%	195.607.066,03
RECEITAS CORRENTES	231.868.712,00	231.868.712,00	39.129.763,97	16,88%	39.129.763,97	16,88%	192.738.948,03
RECEITA TRIBUTÁRIA	4.504.047,00	4.504.047,00	933.247,97	20,72%	933.247,97	20,72%	3.570.799,03
Taxas - Emolumentos e Custas Judiciais	4.504.047,00	4.504.047,00	933.247,97	20,72%	933.247,97	20,72%	3.570.799,03
RECEITA PATRIMONIAL	-	0,00	80.560,35		80.560,35		-80.560,35
Receitas Imobiliárias	-	0,00	0,00		0,00		0,00
Receitas de Valores Mobiliários	-	0,00	80.560,35		80.560,35		-80.560,35
RECEITA DE SERVIÇOS	-	0,00	123.466,26		123.466,26		-123.466,26
TRANSFERÊNCIAS CORRENTES	227.364.665,00	227.364.665,00	37.984.429,00	16,71%	37.984.429,00	16,71%	189.380.236,00
Transferências do Poder Executivo Estadual	227.364.665,00	227.364.665,00	37.984.429,00	16,71%	37.984.429,00	16,71%	189.380.236,00
Transferências de Convênios	-	0,00	0,00		0,00		0,00
OUTRAS RECEITAS CORRENTES	-	0,00	8.060,39		8.060,39	0,00%	-8.060,39
Multas e Juros de Mora	-	0,00	2.100,10		2.100,10	0,00%	-2.100,10
Receitas Correntes Diversas	-	0,00	5.960,29	0,00%	5.960,29	0,00%	-5.960,29
RECEITAS DE CAPITAL	3.333.359,00	3.333.359,00	465.241,00	13,96%	465.241,00	13,96%	2.868.118,00
ALIENAÇÃO DE BENS	-	-	0,00	0,00%	0,00	0,00%	0,00
Alienação de Bens Móveis	-	-	0,00	0,00%	0,00	0,00%	0,00
Alienação de Bens Imóveis	-	-	0,00	0,00%	0,00	0,00%	0,00
TRANSFERÊNCIAS DE CAPITAL	3.333.359,00	3.333.359,00	465.241,00	13,96%	465.241,00	13,96%	2.868.118,00
Transferências do Poder Executivo Estadual	3.333.359,00	3.333.359,00	465.241,00	13,96%	465.241,00	13,96%	2.868.118,00
Transferências de Convênios	0,00	0,00	0,00		0,00		0,00
RECEITAS (INTRA-ORÇAMENTÁRIAS) (II)							
SUBTOTAL DAS RECEITAS (III) = (I + II)	235.202.071,00	235.202.071,00	39.595.004,97	16,83%	39.595.004,97	16,83%	195.607.066,03
OPERAÇÕES DE CRÉDITO / REFINANCIAMENTO (IV)							
SUBTOTAL COM REFINANCIAMENTO (V) = (III + IV)	235.202.071,00	235.202.071,00	39.595.004,97	16,83%	39.595.004,97	16,83%	195.607.066,03
DEFICIT (VI)	-	-	-	-	-	-	-
TOTAL (VII) = (V + VI)	235.202.071,00	235.202.071,00	39.595.004,97	16,83%	39.595.004,97	16,83%	195.607.066,03
SALDOS DE EXERCÍCIOS ANTERIORES (UTILIZADOS PARA CRÉDITOS ADICIONAIS)	-	4.144.879,00	-	-	4.144.879,00	-	-
Superávit Financeiro	-	4.144.879,00	-	-	4.144.879,00	-	-
Reabertura de Créditos Adicionais	-	-	-	-	-	-	-

DESPESAS	DOTAÇÃO INICIAL	CRÉDITOS ADICIONAIS	DOTAÇÃO ATUALIZADA (f)=(d+e)	DESPESAS EMPENHADAS		DESPESAS LIQUIDADAS		SALDO (f-g)	
				No Bimestre	Até o Bimestre	No Bimestre	Até o Bimestre		
	(d)	(e)	(f)=(d+e)	(g)	% (g/f)	(f-g)			
DESPESAS									
(EXCETO INTRA-ORÇAMENTÁRIAS) (VIII)	219.263.302,00	4.144.879,00	223.408.181,00	162.872.040,14	162.872.040,14	29.477.136,51	29.477.136,51	13,19%	193.931.044,49
DESPESAS CORRENTES	211.964.738,00	4.596.504,00	216.561.242,00	162.493.484,49	162.493.484,49	29.476.295,01	29.476.295,01	13,61%	187.084.946,99
PESSOAL E ENCARGOS SOCIAIS	166.168.847,00	2.101.753,00	168.270.600,00	133.890.797,00	133.890.797,00	27.877.610,85	27.877.610,85	16,57%	140.392.989,15
OUTRAS DESPESAS CORRENTES	45.795.891,00	2.494.751,00	48.290.642,00	28.602.687,49	28.602.687,49	1.598.684,16	1.598.684,16	3,31%	46.691.957,84
Demais Despesas Correntes	45.795.891,00	2.494.751,00	48.290.642,00	28.602.687,49	28.602.687,49	1.598.684,16	1.598.684,16	3,31%	46.691.957,84
DESPESAS DE CAPITAL	7.298.564,00	-451.625,00	6.846.939,00	378.555,65	378.555,65	841,50	841,50	0,01%	6.846.097,50
INVESTIMENTOS	7.298.564,00	-451.625,00	6.846.939,00	378.555,65	378.555,65	841,50	841,50	0,01%	6.846.097,50
DESPESAS (INTRA-ORÇAMENTÁRIAS) (IX)	15.938.769,00	0,00	15.938.769,00	12.747.447,00	12.747.447,00	1.227.243,85	1.227.243,85	7,70%	14.711.525,15
SUBTOTAL DAS DESPESAS (X) = (VIII + IX)	235.202.071,00	4.144.879,00	239.346.950,00	175.619.487,14	175.619.487,14	30.704.380,36	30.704.380,36	12,83%	208.642.569,64
AMORTIZAÇÃO DA DIV. / REFINANCIAMENTO (XI)									
SUBTOTAL C/ REFINANCIAMENTO (XII) = (X + XI)	235.202.071,00	4.144.879,00	239.346.950,00	175.619.487,14	175.619.487,14	30.704.380,36	30.704.380,36	12,83%	208.642.569,64
SUPERAVIT (XIII)	-	-	-	-	-	8.890.624,61	-	-	-
TOTAL (XIV) = (XII + XIII)	235.202.071,00	4.144.879,00	239.346.950,00	175.619.487,14	175.619.487,14	39.595.004,97	39.595.004,97	16,83%	195.607.066,03

DESPESAS INTRA-ORÇAMENTÁRIAS	DOTAÇÃO INICIAL	CRÉDITOS ADICIONAIS	DOTAÇÃO ATUALIZADA (f)=(d+e)	DESPESAS EMPENHADAS		DESPESAS LIQUIDADAS		SALDO (f-g)	
				No Bimestre	Até o Bimestre	No Bimestre	Até o Bimestre		
	(d)	(e)	(f)=(d+e)	(g)	% (g/f)	(f-g)			
DESPESAS CORRENTES	15.938.769,00	0,00	15.938.769,00	15.938.769,00	12.747.447,00	1.227.243,85	1.227.243,85	7,70%	14.711.525,15
Pessoal e Encargos Sociais	15.938.769,00	0,00	15.938.769,00	15.938.769,00	12.747.447,00	1.227.243,85	1.227.243,85	7,70%	14.711.525,15
TOTAL	15.938.769,00	0,00	15.938.769,00	15.938.769,00	12.747.447,00	1.227.243,85	1.227.243,85	7,70%	14.711.525,15

Fonte: SOFPA/SISCO/DECON/DEFIN, 13/03/2014, 10:22:56

Jose Edmundo Silva
Analista Judiciário - Contador
CRC-AP 000306/O-7

Nilce Maria Silva de Lima
Diretora do DECON

Desembargador Luiz Carlos Gomes dos Santos
Presidente do TJAP



ESTADO DO AMAPÁ
PODER JUDICIÁRIO – TRIBUNAL DE JUSTIÇA DO ESTADO DO AMAPÁ
RELATORIO RESUMIDO DA EXECUÇÃO ORÇAMENTÁRIA
DEMONSTRATIVO DA EXECUÇÃO DAS DESPESAS POR FUNÇÃO/SUBFUNÇÃO
ORÇAMENTOS FISCAL E DA SEGURIDADE SOCIAL

PERÍODO DE REFERÊNCIA: JANEIRO A FEVEREIRO DE 2014/BIMESTRE: JANEIRO A FEVEREIRO

RREO - Anexo II (LRF, Art. 52, inciso II, alínea "c")


RS 1,00

FUNÇÃO/SUBFUNÇÃO	DOTAÇÃO INICIAL	DOTAÇÃO ATUALIZADA (a)	DESPESAS EMPENHADAS		DESPESAS LIQUIDADAS				SALDO A LIQUIDAR (a-b)
			No Bimestre	Até o Bimestre	No Bimestre	Até o Bimestre	%	%	
DESPESAS (EXCETO INTRA-ORÇAMENTÁRIAS) (I)	219.263.302,00	223.408.181,00	162.872.040,14	162.872.040,14	29.477.136,51	29.477.136,51	96,00%	13,19%	193.931.044,49
02 – JUDICIÁRIA	219.263.302,00	223.408.181,00	162.872.040,14	162.872.040,14	29.477.136,51	29.477.136,51	96,00%	13,19%	193.931.044,49
061 – Ação judiciária	219.263.302,00	223.408.181,00	162.872.040,14	162.872.040,14	29.477.136,51	29.477.136,51	96,00%	13,19%	193.931.044,49
0172.2633 – Fundo de Manutenção e reaparelhamento da Justiça – FMRJ	3.938.842,00	4.279.149,00	18.716,00	18.716,00	17.307,00	17.307,00	0,06%	0,40%	4.261.842,00
0173.1262 – Fundo de Apoio aos Juizados da Infância e Juventude – FAJU	565.205,00	2.186.922,00	51.990,70	51.990,70	362,50	362,50	0,00%	0,02%	2.186.559,50
1010.1269 – Ampliação e Melhorio do Espaço Físico do TJAP	1.397.218,00	1.397.218,00	86.085,55	86.085,55	841,50	841,50	0,00%	0,06%	1.396.376,50
1001.2460 – Manutenção de Serviços Administrativos do TJAP	171.271.357,00	173.454.212,00	160.448.846,72	160.448.846,72	29.319.522,49	29.319.522,49	95,49%	16,90%	144.134.689,51
1010.2775 – Escola Judicial do Amapá	1.000.620,00	1.000.620,00	100.948,93	100.948,93	11.386,58	11.386,58	0,04%	1,14%	989.233,42
1010.2777 – Comunicação Social	750.000,00	750.000,00	65.941,60	65.941,60	9.762,80	9.762,80	0,03%	1,30%	740.237,20
1001.2778 – Manutenção e Aprimoramento do Sist. Juizados Especiais	35.340.060,00	35.340.060,00	385.849,40	385.849,40	33.396,87	33.396,87	2,72%	0,09%	35.306.663,13
1191.2779 – Renovação e Complementação Parque de Informática	5.000.000,00	5.000.000,00	1.713.661,24	1.713.661,24	84.556,77	84.556,77	6,89%	1,69%	4.915.443,23
DESPESAS (INTRA-ORÇAMENTÁRIAS) (II)	15.938.769,00	15.938.769,00	12.747.447,00	12.747.447,00	1.227.243,85	1.227.243,85	4,00%	7,70%	14.711.525,15
TOTAL (III) = (I + II)	235.202.071,00	239.346.950,00	175.619.487,14	175.619.487,14	30.704.380,36	30.704.380,36	100,00%	12,83%	208.642.569,64

FUNÇÃO/SUBFUNÇÃO	DOTAÇÃO INICIAL	DOTAÇÃO ATUALIZADA (a)	DESPESAS EMPENHADAS		DESPESAS LIQUIDADAS				SALDO A LIQUIDAR (a-b)
			No Bimestre	Até o Bimestre	No Bimestre	Até o Bimestre	%	%	
DESPESAS (INTRA-ORÇAMENTÁRIAS)	15.938.769,00	15.938.769,00	12.747.447,00	12.747.447,00	1.227.243,85	1.227.243,85	100,00%	7,70%	14.711.525,15
02 – JUDICIÁRIA	15.938.769,00	15.938.769,00	12.747.447,00	12.747.447,00	1.227.243,85	1.227.243,85	100,00%	7,70%	14.711.525,15
061 – Ação judiciária	15.938.769,00	15.938.769,00	12.747.447,00	12.747.447,00	1.227.243,85	1.227.243,85	100,00%	7,70%	14.711.525,15
1001.2460 – Manutenção de Serviços Administrativos do TJAP	15.938.769,00	15.938.769,00	12.747.447,00	12.747.447,00	1.227.243,85	1.227.243,85	100,00%	7,70%	14.711.525,15
TOTAL	15.938.769,00	15.938.769,00	12.747.447,00	12.747.447,00	1.227.243,85	1.227.243,85	100,00%	7,70%	14.711.525,15

FONTE: SDF/PAG/SISCOF/DECON/DEFIN/13/03/2014, 16:47:51


José Edson Silva
Analista Judiciário - Contador
CRC-AP 000306/O-7


Nilce Maria Silva de Lima
Diretora do DECON


Desembargador Luiz Carlos Gomes dos Santos
Presidente do TJAP



ESTADO DO AMAPÁ
 PODER JUDICIÁRIO – TRIBUNAL DE JUSTIÇA DO ESTADO DO AMAPÁ
 RELATÓRIO RESUMIDO DA EXECUÇÃO ORÇAMENTÁRIA
DEMONSTRATIVO DOS RESTOS A PAGAR POR PODER E ÓRGÃO
 ORÇAMENTOS FISCAL E DA SEGURIDADE SOCIAL


PERÍODO DE REFERÊNCIA: JANEIRO A FEVEREIRO DE 2014/BIMESTRE: JANEIRO A FEVEREIRO


RREO - ANEXO IX (LRF, art. 53, inciso V)

R\$ 1,00

PODER/ÓRGÃO	RESTOS A PAGAR PROCESSADOS E NÃO PROCESSADOS LIQUIDADOS					RESTOS A PAGAR NÃO PROCESSADOS					
	Inscritos		Pagos	Cancelados	Saldo	Inscritos		Liquidados	Pagos	Cancelados	Saldo
	Em Exercícios Anteriores	Em 31 de dezembro de 2013				Em Exercícios Anteriores	Em 31 de dezembro de 2013				
RESTOS A PAGAR (EXCETO INTRA-ORÇAMENTÁRIOS) (I)	0,00	151.496,11	67.483,12	0,00	84.012,99	-	2.357.567,57	1.316.689,25	1.316.689,25	0,00	1.040.878,32
JUDICIARIO	0,00	151.496,11	67.483,12	0,00	84.012,99	-	2.357.567,57	1.316.689,25	1.316.689,25	0,00	1.040.878,32
Tribunal de Justiça do Estado do Amapá – TJAP	0,00	126.674,11	47.625,12	0,00	79.048,99	-	561.375,70	272.543,46	272.543,46	0,00	288.832,24
Tribunal de Justiça do Estado do Amapá – FMRJ	0,00	20.122,00	19.858,00	0,00	264,00	-	1.771.032,76	1.033.478,55	1.033.478,55	0,00	737.554,21
Tribunal de Justiça do Estado do Amapá – FAJJ	0,00	4.700,00	0,00	0,00	4.700,00	-	25.159,11	10.667,24	10.667,24	0,00	14.491,87
RESTOS A PAGAR (INTRA-ORÇAMENTÁRIOS) (II)	0,00	0,00	0,00	0,00	0,00	-	0,00	0,00	0,00	0,00	0,00
JUDICIARIO	0,00	0,00	0,00	0,00	0,00	-	0,00	0,00	0,00	0,00	0,00
Tribunal de Justiça do Estado do Amapá	0,00	0,00	0,00	0,00	0,00	-	0,00	0,00	0,00	0,00	0,00
TOTAL (III) = (I + II)	0,00	151.496,11	67.483,12	0,00	84.012,99	-	2.357.567,57	1.316.689,25	1.316.689,25	0,00	1.040.878,32

FONTE: SOF PAG/SISCOF,DEFIN,13/03/2014, 17:16:59


José Edmundo Silva
 Analista Judiciário – Contador
 CRC-AP 00030670-7


Nilce Maria Silva de Lima
 Diretora do DECON


Desembargador Luiz Carlos Gomes dos Santos
 Presidente do TJAP