

Tabela 1 - Balanço Orçamentário



GOVERNO DO ESTADO DO AMAPÁ  
PODER JUDICIÁRIO – TRIBUNAL DE JUSTIÇA DO ESTADO DO AMAPÁ  
**BALANÇO ORÇAMENTÁRIO**  
ORÇAMENTOS FISCAL E DA SEGURIDADE SOCIAL

PERÍODO DE REFERÊNCIA: JANEIRO A FEVEREIRO DE 2013/BIMESTRE: JANEIRO A FEVEREIRO

RREO - Anexo I (LRF, Art. 52, inciso I, alíneas "a" e "b" do inciso II e §1º)

R\$ 1,00

RECEITAS	PREVISÃO INICIAL	PREVISÃO ATUALIZADA (a)	RECEITAS REALIZADAS				SALDO A REALIZAR (a-c)
			No Bimestre (b)	% (b/a)	Até o Bimestre (c)	% (c/a)	
RECEITAS (EXCETO INTRA-ORÇAMENTÁRIAS) (I)	211.032.000,00	211.470.824,00	35.360.220,96	16,72%	35.360.220,96	16,72%	176.110.603,04
RECEITAS CORRENTES	207.862.974,00	207.546.230,00	34.832.048,96	16,78%	34.832.048,96	16,78%	172.714.181,04
RECEITA TRIBUTÁRIA	4.032.000,00	4.032.000,00	793.573,80	19,68%	793.573,80	19,68%	3.238.426,20
Taxas – Emolumentos e Custas Judiciais	4.032.000,00	4.032.000,00	793.573,80	19,68%	793.573,80	19,68%	3.238.426,20
RECEITA PATRIMONIAL	-	0,00	62.449,85	0,00%	62.449,85	0,00%	-62.449,85
Receitas Imobiliárias	-	0,00	4.880,00	0,00%	4.880,00	0,00%	-4.880,00
Receitas de Valores Mobiliários	-	0,00	57.569,85	0,00%	57.569,85	0,00%	-57.569,85
RECEITA DE SERVIÇOS	-	0,00	67,65	0,00%	67,65	0,00%	-67,65
TRANSFERÊNCIAS CORRENTES	203.830.974,00	203.514.230,00	33.971.828,00	16,69%	33.971.828,00	16,69%	169.542.402,00
Transferências do Poder Executivo Estadual	203.830.974,00	203.330.974,00	33.971.828,00	16,71%	33.971.828,00	16,71%	169.359.146,00
Transferências de Convênios	-	183.256,00	0,00	0,00%	0,00	0,00%	183.256,00
OUTRAS RECEITAS CORRENTES	-	0,00	4.129,66	0,00%	4.129,66	0,00%	-4.129,66
Multas e Juros de Mora	-	-	2.963,06	0,00%	2.963,06	0,00%	-2.963,06
Receitas Correntes Diversas	-	0,00	1.166,60	0,00%	1.166,60	0,00%	-1.166,60
RECEITAS DE CAPITAL	3.169.026,00	3.924.594,00	528.172,00	13,46%	528.172,00	13,46%	3.396.422,00
ALIENAÇÃO DE BENS	-	-	0,00	0,00%	0,00	0,00%	0,00
Alienação de Bens Móveis	-	-	0,00	0,00%	0,00	0,00%	0,00
Alienação de Bens Imóveis	-	-	0,00	0,00%	0,00	0,00%	0,00
TRANSFERÊNCIAS DE CAPITAL	3.169.026,00	3.924.594,00	528.172,00	13,46%	528.172,00	13,46%	3.396.422,00
Transferências do Poder Executivo Estadual	3.169.026,00	3.669.026,00	528.172,00	14,40%	528.172,00	14,40%	3.140.854,00
Transferências de Convênios	0,00	255.568,00	0,00	0,00%	0,00	0,00%	255.568,00
RECEITAS (INTRA-ORÇAMENTÁRIAS) (II)	-	-	-	-	-	-	-
SUBTOTAL DAS RECEITAS (III) = (I + II)	211.032.000,00	211.470.824,00	35.360.220,96	16,72%	35.360.220,96	16,72%	176.110.603,04
OPERAÇÕES DE CRÉDITO / REFINANCIAMENTO (IV)	-	-	-	-	-	-	-
SUBTOTAL COM REFINANCIAMENTO (V) = (III + IV)	211.032.000,00	211.470.824,00	35.360.220,96	16,72%	35.360.220,96	16,72%	176.110.603,04
DÉFICIT (VI)	-	-	-	-	-	-	-
TOTAL (VII) = (V + VI)	211.032.000,00	211.470.824,00	35.360.220,96	16,72%	35.360.220,96	16,72%	176.110.603,04
SALDOS DE EXERCÍCIOS ANTERIORES (UTILIZADOS PARA CRÉDITOS ADICIONAIS)	-	0,00	-	-	0,00	-	-
Superávit Financeiro	-	0,00	-	-	0,00	-	-
Reabertura de Créditos Adicionais	-	-	-	-	-	-	-

DESPESAS	DOTAÇÃO INICIAL (d)	CRÉDITOS ADICIONAIS (e)	DOTAÇÃO ATUALIZADA (f)=(d+e)	DESPESAS EMPENHADAS		DESPESAS LIQUIDADAS		SALDO (f-g)	
				No Bimestre	Até o Bimestre	No Bimestre	Até o Bimestre		% (g/f)
DESPESAS (EXCETO INTRA-ORÇAMENTÁRIAS) (VIII)	196.288.386,00	2.238.524,00	198.526.910,00	161.261.806,65	161.261.806,65	27.542.229,22	27.542.229,22	13,87%	170.984.680,78
DESPESAS CORRENTES	190.097.114,00	2.582.956,00	192.680.070,00	160.918.509,43	160.918.509,43	27.527.628,21	27.527.628,21	14,29%	165.152.441,79
PESSOAL E ENCARGOS SOCIAIS	151.005.991,00	-640.423,00	150.365.568,00	132.967.648,00	132.967.648,00	25.576.868,76	25.576.868,76	17,01%	124.788.699,24
OUTRAS DESPESAS CORRENTES	39.091.123,00	3.223.379,00	42.314.502,00	27.950.861,43	27.950.861,43	1.950.759,45	1.950.759,45	4,61%	40.363.742,55
Demais Despesas Correntes	39.091.123,00	3.223.379,00	42.314.502,00	27.950.861,43	27.950.861,43	1.950.759,45	1.950.759,45	4,61%	40.363.742,55
DESPESAS DE CAPITAL	6.191.272,00	-344.432,00	5.846.840,00	343.297,22	343.297,22	14.601,01	14.601,01	0,25%	5.832.238,99
INVESTIMENTOS	6.191.272,00	-344.432,00	5.846.840,00	343.297,22	343.297,22	14.601,01	14.601,01	0,25%	5.832.238,99
DESPESAS (INTRA-ORÇAMENTÁRIAS) (IX)	14.743.614,00	-1.799.700,00	12.943.914,00	12.943.914,00	12.943.914,00	862.173,80	862.173,80	6,66%	12.081.740,20
SUBTOTAL DAS DESPESAS (X) = (VIII + IX)	211.032.000,00	438.824,00	211.470.824,00	174.205.720,65	174.205.720,65	28.404.403,02	28.404.403,02	13,43%	183.066.420,98
AMORTIZAÇÃO DA DIV. / REFINANCIAMENTO (XI)	-	-	-	-	-	-	-	-	-
SUBTOTAL COM REFINANCIAMENTO (XII) = (X + XI)	211.032.000,00	438.824,00	211.470.824,00	174.205.720,65	174.205.720,65	28.404.403,02	28.404.403,02	13,43%	183.066.420,98
SUPERÁVIT (XIII)	-	-	-	-	-	6.955.817,94	-	-	-
TOTAL (XIV) = (XII + XIII)	211.032.000,00	438.824,00	211.470.824,00	174.205.720,65	174.205.720,65	28.404.403,02	35.360.220,96	-	183.066.420,98

DESPESAS INTRA-ORÇAMENTÁRIAS	DOTAÇÃO INICIAL (d)	CRÉDITOS ADICIONAIS (e)	DOTAÇÃO ATUALIZADA (f)=(d+e)	DESPESAS EMPENHADAS		DESPESAS LIQUIDADAS		SALDO (f-g)	
				No Bimestre	Até o Bimestre	No Bimestre	Até o Bimestre		% (g/f)
DESPESAS CORRENTES	14.743.614,00	-1.799.700,00	12.943.914,00	12.943.914,00	12.943.914,00	862.173,80	862.173,80	6,66%	12.081.740,20
Pessoal e Encargos Sociais	14.743.614,00	-1.799.700,00	12.943.914,00	12.943.914,00	12.943.914,00	862.173,80	862.173,80	6,66%	12.081.740,20
<b>TOTAL</b>	14.743.614,00	-1.799.700,00	12.943.914,00	12.943.914,00	12.943.914,00	862.173,80	862.173,80	6,66%	12.081.740,20

FONTE: SOFPA/SISCOF/DECON/DEFIN, 08/03/2013, 13 45-41

José Edmundo Silva  
Analista Judiciário – Contador  
CRC-AP 000336/O-7

Desembargador Luiz Carlos Gomes dos Santos  
Presidente do TJAP

Nilce Maria Silva de Lima  
Diretora do DECON

Tabela 2 - Demonstrativo da Execução das Despesas por Função/Subfunção



GOVERNO DO ESTADO DO AMAPÁ  
 PODER JUDICIÁRIO – TRIBUNAL DE JUSTIÇA DO ESTADO DOAMAPA  
 RELATÓRIO RESUMIDO DA EXECUÇÃO ORÇAMENTÁRIA  
 DEMONSTRATIVO DA EXECUÇÃO DAS DESPESAS POR FUNÇÃO/SUBFUNÇÃO  
 ORÇAMENTOS FISCAL E DA SEGURIDADE SOCIAL

PERÍODO DE REFERÊNCIA: JANEIRO A FEVEREIRO DE 2013/BIMESTRE: JANEIRO A FEVEREIRO

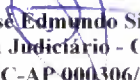
RREO - Anexo II (LRF, Art. 52, inciso II, alínea "c")

R\$ 1,00

FUNÇÃO/SUBFUNÇÃO	DOTAÇÃO INICIAL	DOTAÇÃO ATUALIZADA (a)	DESPESAS EMPENHADAS		DESPESAS LIQUIDADAS				SALDO A LIQUIDAR (a-b)
			No Bimestre	Até o Bimestre	No Bimestre	Até o Bimestre (b)	% (b/total b)	% (b/a)	
<b>DESPESAS (EXCETO INTRA-ORÇAMENTÁRIAS) (I)</b>	<b>196.288.386,00</b>	<b>198.526.910,00</b>	<b>161.261.806,65</b>	<b>161.261.806,65</b>	<b>27.542.229,22</b>	<b>27.542.229,22</b>	<b>96,96%</b>	<b>13,87%</b>	<b>170.984.680,78</b>
02 - JUDICIÁRIA	196.288.386,00	198.526.910,00	161.261.806,65	161.261.806,65	27.542.229,22	27.542.229,22	96,96%	13,87%	170.984.680,78
061 - Ação Judiciária	196.288.386,00	198.526.910,00	161.261.806,65	161.261.806,65	27.542.229,22	27.542.229,22	96,96%	13,87%	170.984.680,78
<b>DESPESAS (INTRA-ORÇAMENTÁRIAS) (II)</b>	<b>14.743.614,00</b>	<b>12.943.914,00</b>	<b>12.943.914,00</b>	<b>12.943.914,00</b>	<b>862.173,80</b>	<b>862.173,80</b>	<b>3,04%</b>	<b>6,66%</b>	<b>12.081.740,20</b>
<b>TOTAL (III) = (I + II)</b>	<b>211.032.000,00</b>	<b>211.470.824,00</b>	<b>174.205.720,65</b>	<b>174.205.720,65</b>	<b>28.404.403,02</b>	<b>28.404.403,02</b>	<b>100,00%</b>	<b>20,53%</b>	<b>183.066.420,98</b>

FUNÇÃO/SUBFUNÇÃO	DOTAÇÃO INICIAL	DOTAÇÃO ATUALIZADA (a)	DESPESAS EMPENHADAS		DESPESAS LIQUIDADAS				SALDO A LIQUIDAR (a-b)
			No Bimestre	Até o Bimestre	No Bimestre	Até o Bimestre (b)	% (b/total b)	% (b/a)	
<b>DESPESAS (INTRA-ORÇAMENTÁRIAS)</b>	<b>14.743.614,00</b>	<b>12.943.914,00</b>	<b>12.943.914,00</b>	<b>12.943.914,00</b>	<b>862.173,80</b>	<b>862.173,80</b>	<b>100,00%</b>	<b>6,66%</b>	<b>12.081.740,20</b>
02 - JUDICIÁRIA	14.743.614,00	12.943.914,00	12.943.914,00	12.943.914,00	862.173,80	862.173,80	100,00%	6,66%	12.081.740,20
061 - Ação Judiciária	14.743.614,00	12.943.914,00	12.943.914,00	12.943.914,00	862.173,80	862.173,80	100,00%	6,66%	12.081.740,20
<b>TOTAL</b>	<b>14.743.614,00</b>	<b>12.943.914,00</b>	<b>12.943.914,00</b>	<b>12.943.914,00</b>	<b>862.173,80</b>	<b>862.173,80</b>	<b>100,00%</b>	<b>6,66%</b>	<b>12.081.740,20</b>

FONTE: SOF/PAG/SISCOF/DECON/DEFIN/11/03/2013, 13:15:57

  
 José Edmundo Silva  
 Analista Judiciário - Contador  
 CRC-AP 000306/O-7

  
 Nilce Maria Silva de Lima  
 Diretora do DECON

  
 Desembargador Luiz Carlos Gomes dos Santos  
 Presidente do TJAP

Tabela 9 – Demonstrativo dos Restos a Pagar por Poder e Órgão



GOVERNO DO ESTADO DO AMAPÁ  
 PODER JUDICIÁRIO – TRIBUNAL DE JUSTIÇA DO ESTADO DO AMAPÁ  
 RELATÓRIO RESUMIDO DA EXECUÇÃO ORÇAMENTÁRIA  
**DEMONSTRATIVO DOS RESTOS A PAGAR POR PODER E ÓRGÃO**  
 ORÇAMENTOS FISCAL E DA SEGURIDADE SOCIAL


**PERÍODO DE REFERÊNCIA: JANEIRO A FEVEREIRO DE 2013/BIMESTRE: JANEIRO A FEVEREIRO**

RREO - ANEXO IX (LRF, art. 53, inciso V)


R\$ 1,00

PODER/ÓRGÃO	RESTOS A PAGAR PROCESSADOS E NÃO PROCESSADOS LIQUIDADOS					RESTOS A PAGAR NÃO PROCESSADOS					
	Inscritos		Pagos	Cancelados	Saldo	Inscritos		Liquidados	Pagos	Cancelados	Saldo
	Em Exercícios Anteriores	Em 31 de dezembro de 2012				Em Exercícios Anteriores	Em 31 de dezembro de 2012				
<b>RESTOS A PAGAR (EXCETO INTRA-ORÇAMENTÁRIOS) (I)</b>	<b>0,00</b>	<b>1.194.437,81</b>	<b>832.988,45</b>	<b>0,00</b>	<b>361.449,36</b>	-	<b>2.350.504,07</b>	<b>1.008.875,53</b>	<b>1.008.875,53</b>	<b>0,00</b>	<b>1.341.628,54</b>
JUDICIÁRIO	0,00	1.194.437,81	832.988,45	0,00	361.449,36	-	2.350.504,07	1.008.875,53	1.008.875,53	0,00	1.341.628,54
Tribunal de Justiça do Estado do Amapá	0,00	1.194.437,81	832.988,45	0,00	361.449,36	-	2.350.504,07	1.008.875,53	1.008.875,53	0,00	1.341.628,54
<b>RESTOS A PAGAR (INTRA-ORÇAMENTÁRIOS) (II)</b>	<b>0,00</b>	<b>12.085,37</b>	<b>12.085,37</b>	<b>0,00</b>	<b>0,00</b>	-	<b>338.034,85</b>	<b>338.034,85</b>	<b>338.034,85</b>	<b>0,00</b>	<b>0,00</b>
JUDICIÁRIO	0,00	12.085,37	12.085,37	0,00	0,00	-	338.034,85	338.034,85	338.034,85	0,00	0,00
Tribunal de Justiça do Estado do Amapá	0,00	12.085,37	12.085,37	0,00	0,00	-	338.034,85	338.034,85	338.034,85	0,00	0,00
<b>TOTAL (III) = (I + II)</b>	<b>0,00</b>	<b>1.206.523,18</b>	<b>845.073,82</b>	<b>0,00</b>	<b>361.449,36</b>	-	<b>2.688.538,92</b>	<b>1.346.910,38</b>	<b>1.346.910,38</b>	<b>0,00</b>	<b>1.341.628,54</b>

FONTE: SOF PAG/SISCOF,DEFIN,12/03/2013, 08.31.15

  
**José Edmundo Silva**  
 Analista Judiciário – Contador  
 CRC-AP 000306/O-7

  
**Nilce Maria Silva de Lima**  
 Diretora do DECON

  
**Desembargador Luiz Carlos Gomes dos Santos**  
 Presidente do TJAP