

Poder Judiciário
Tribunal de Justiça do Estado do Amapá
Núcleo de Responsabilidade Socioambiental

PLANO DE LOGÍSTICA SUSTENTÁVEL - PLS/TJAP
Indicadores de apuração mensal. Julho de 2020

Macapá, AP, 30 de agosto de 2020.

Fonte: SIG/Gestão de Indicadores/consulta de indicadores

2. Papel

	Média		jan	fev	mar	abr	mai	jun	jul	ago	set	out	nov	dez
	2019	2020												
2.1 CPnrp (Resmas)	669	233	397	611	206	0	0	6	413					
2.2 CPrp (Resmas)	0	0	0	0	0	0	0	0	0					
2.3 CPp (Resmas)	669	233	397	611	206	0	0	6	413	0	0	0	0	0
2.8 GPrp - R\$	7.875	2.593	4.407	6.782	2.287	0	0	67	4.609					
2.9 GPRp (R\$)	0	0	0	0	0	0	0	0	0					
2.10 GPp x 10 (R\$)	7.875	2.593	4.407	6.782	2.287	0	0	67	4.609	0	0	0	0	0

2.01 CPnrp-Consumo de papel não-reciclado próprio (Papel branco)

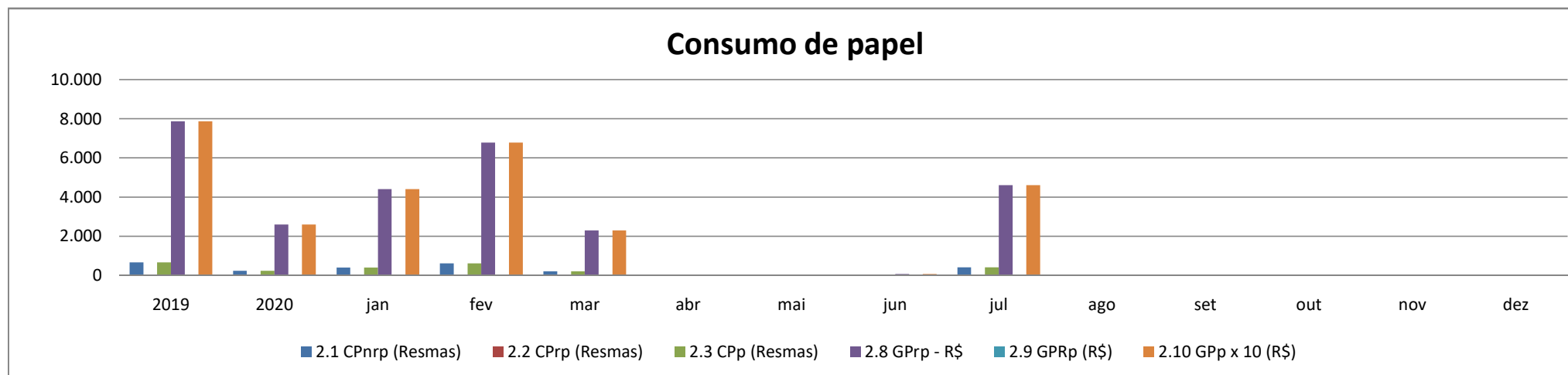
2.02 CPrp- Consumo de papel reciclado próprio

2.03 CPp- Consumo de papel próprio

2.08 GPrp - Gasto com papel não-reciclado próprio

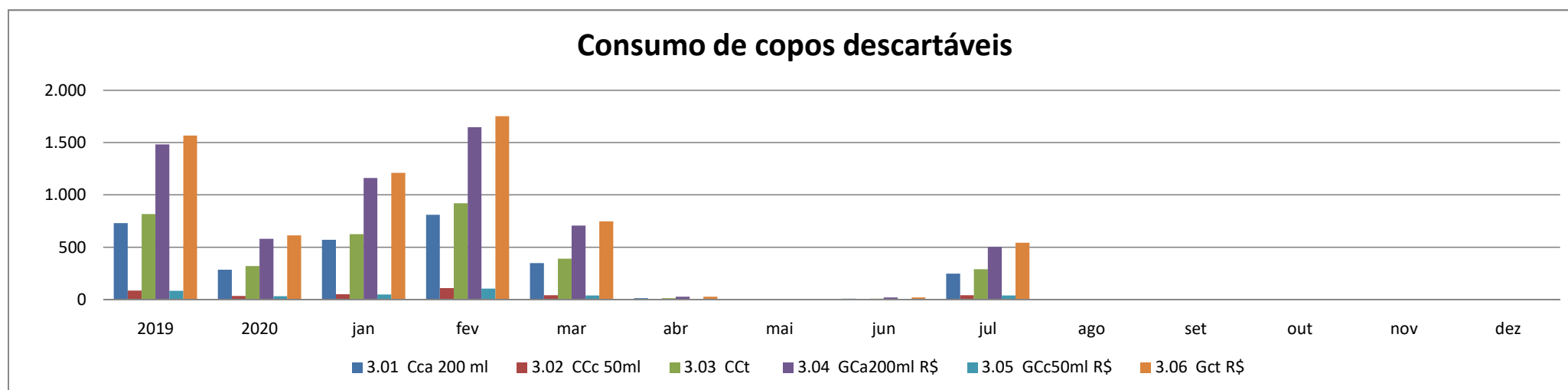
2.09 GPRp - Gasto com papel reciclado próprio

2.10 GPp - Gasto com papel próprio



3. Copos Descartáveis

	Média		jan	fev	mar	abr	mai	jun	jul	ago	set	out	nov	dez
	2019	2020												
3.01 Cca 200 ml	731	287	573	812	349	14	0	10	248					
3.02 CCc 50ml	88	35	52	110	42	0	0	0	42					
3.03 CCt	819	322	625	922	391	14	0	10	290	0	0	0	0	0
3.04 GCa200ml R\$	1.484	581	1.163	1.648	708	28	0	20	503					
3.05 GCc50ml R\$	84	33	49	105	40	0	0	0	40					
3.06 Gct R\$	1.567	615	1.212	1.753	748	28	0	20	543	0	0	0	0	0



3.01 - CCa200ml - Consumo copos de água de 200ml descartáveis (Unidade de medida: centos)

3.02 - CCc50ml - Consumo copos de café de 50ml (Unidade de medida: centos)

3.03 - CCt - Consumo total de copos de descartáveis x 100

3.04 - GCa200ml - Gasto com aquisição de copos de água de 200ml descartáveis

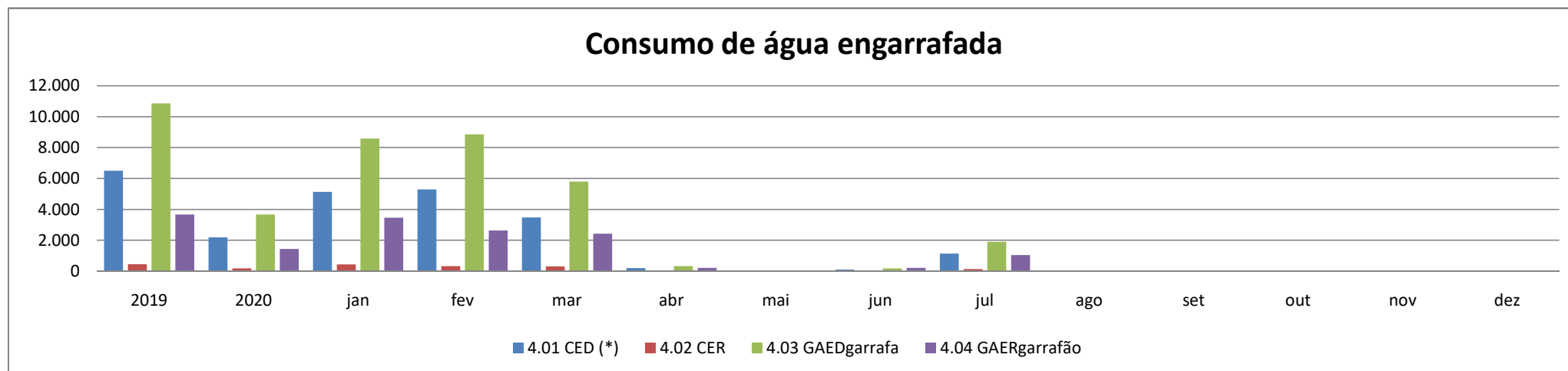
3.05 - GCc50ml - Gasto com aquisição de copos de café de 50ml descartáveis

3.06 - Gct - Gasto total com aquisição de copos descartáveis

4 - Água Engarrafada

	Média		jan	fev	mar	abr	mai	jun	jul	ago	set	out	nov	dez
	2019	2020												
4.01 CED (*)	6.496	2.185	5.130	5.286	3.462	186	0	102	1.128					
4.02 CER	460	180	436	331	306	26	5	27	130					
4.03 GAEDgarrafa	10.859	3.656	8.584	8.845	5.793	311	0	171	1.888					
4.04 GAERgarrafão	3.661	1.427	3.453	2.622	2.424	206	40	214	1.030					

(*) unidades



04.01 - CED Consumo de embalagem descartável 1,5 l

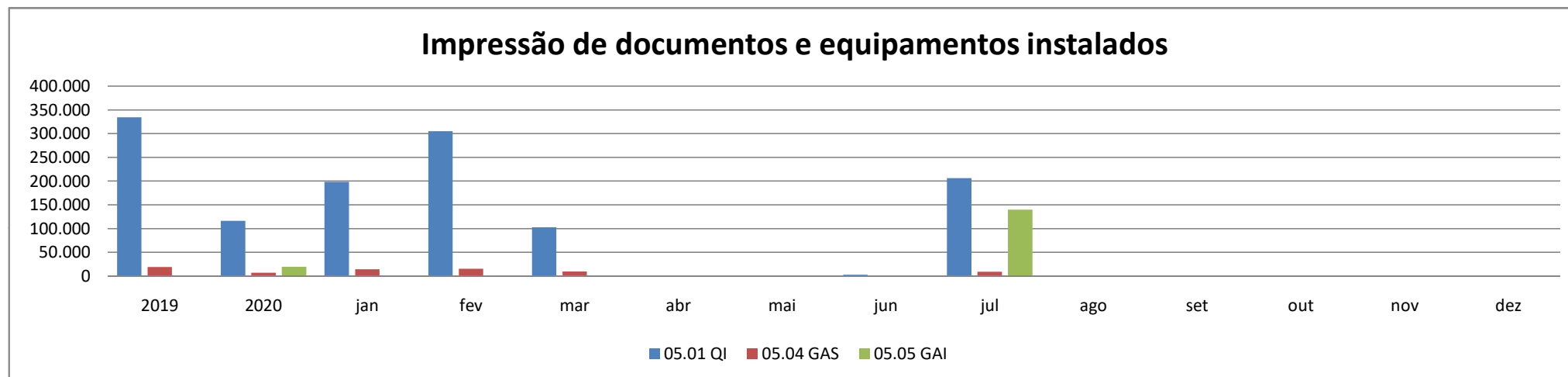
04.02 - CER Consumo de embalagem retornável 20 l

04.03 - GAEDgarrafa - Gasto com aquisição de água em garrafa 1,5 l

04.04 - GAERgarrafão - Gasto com aquisição de água em garrafão 20 l

5- Impressão de documentos e Equipamentos Instalados

	Média		jan	fev	mar	abr	mai	jun	jul	ago	set	out	nov	dez
	2019	2020												
05.01 QI	334.458	116.643	198.500	305.500	103.000	0	0	3.000	206.500					
05.04 GAS	19.509	7.255	14.585	15.845	10.013	0	0	831	9.509					
05.05 GAI	0	20.000	0	0	0	0	0	0	140.000					



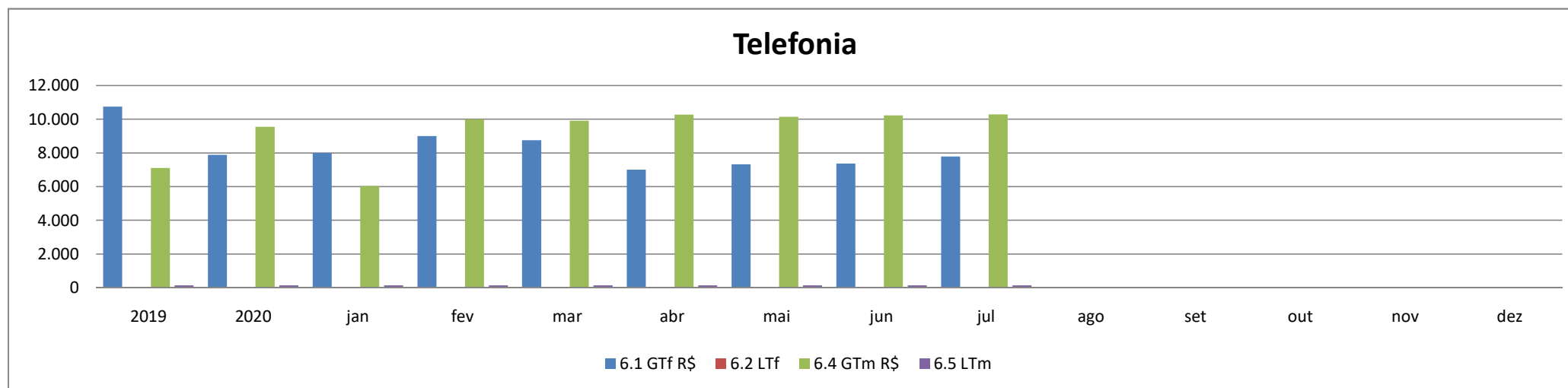
5.1 QI - Quantidade total de impressões

5.4 GAS - Gasto com aquisição de suprimentos

5.5 - GAI - Gasto com aquisição de impressoras

6. Telefonía

	Média		jan	fev	mar	abr	mai	jun	jul	ago	set	out	nov	dez
	2019	2020												
6.1 GTf R\$	10.764	7.897	8.008	9.008	8.762	7.008	7.328	7.379	7.789					
6.2 Ltf	50	46	46	46	46	46	46	46	46					
6.4 GTm R\$	7.108	9.561	6.037	10.003	9.923	10.286	10.143	10.242	10.294					
6.5 LTm	140	140	140	140	140	140	140	140	140					

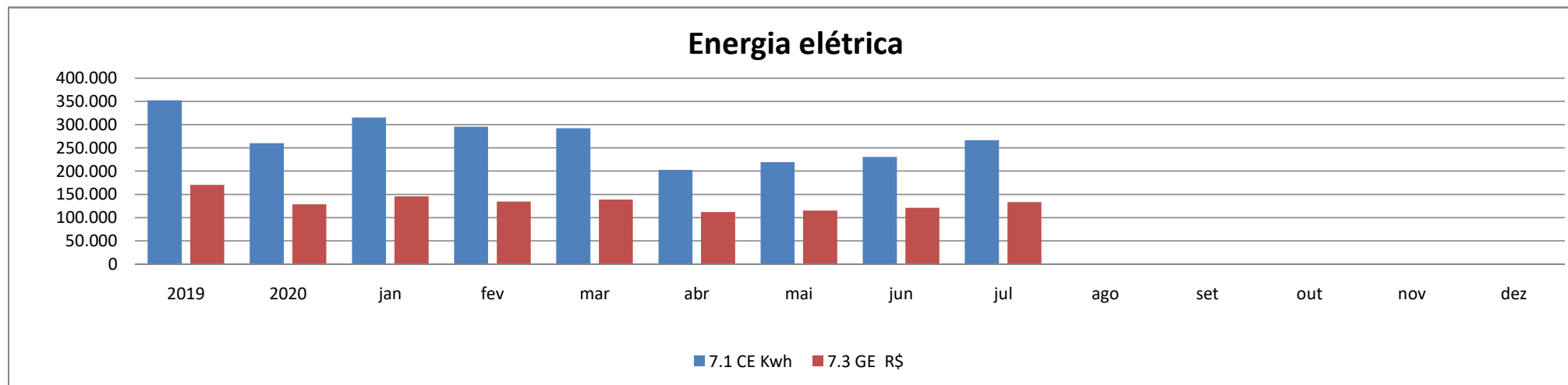


6.1 GTf -Gasto com telefona fixa.

6.4 GTm - Gasto com telefonia móvel.

7. Energia elétrica

	Média		jan	fev	mar	abr	mai	jun	jul	ago	set	out	nov	dez
	2019	2020												
7.1 CE Kwh	352.819	260.633	315.576	295.967	292.721	202.965	219.452	231.077	266.676					
7.3 GE R\$	170.632	128.880	146.125	134.817	138.798	112.304	115.226	121.111	133.776					



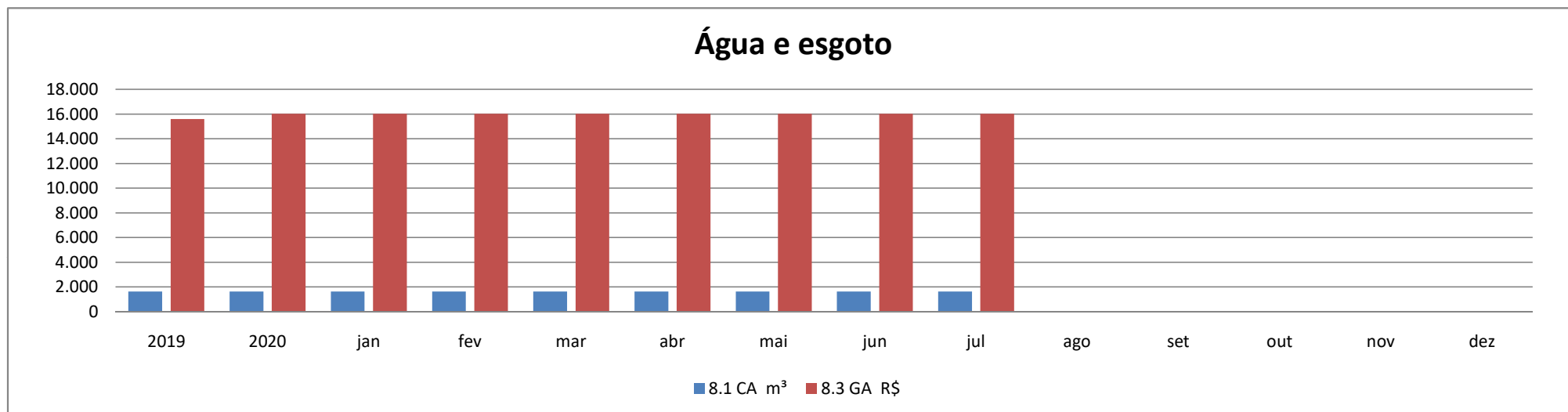
7.1 CE Kwh - Consumo de energia elétrica

7.3 GE R\$ - Gasto com energia elétrica

8. Água e esgoto

	Média		jan	fev	mar	abr	mai	jun	jul	ago	set	out	nov	dez
	2019	2020												
8.1 CA m ³	1.627	1.630	1.630	1.630	1.630	1.630	1.630	1.630	1.630					
8.3 GA R\$	15.607	16.022	16.022	16.022	16.022	16.022	16.022	16.022	16.022					

Água e esgoto

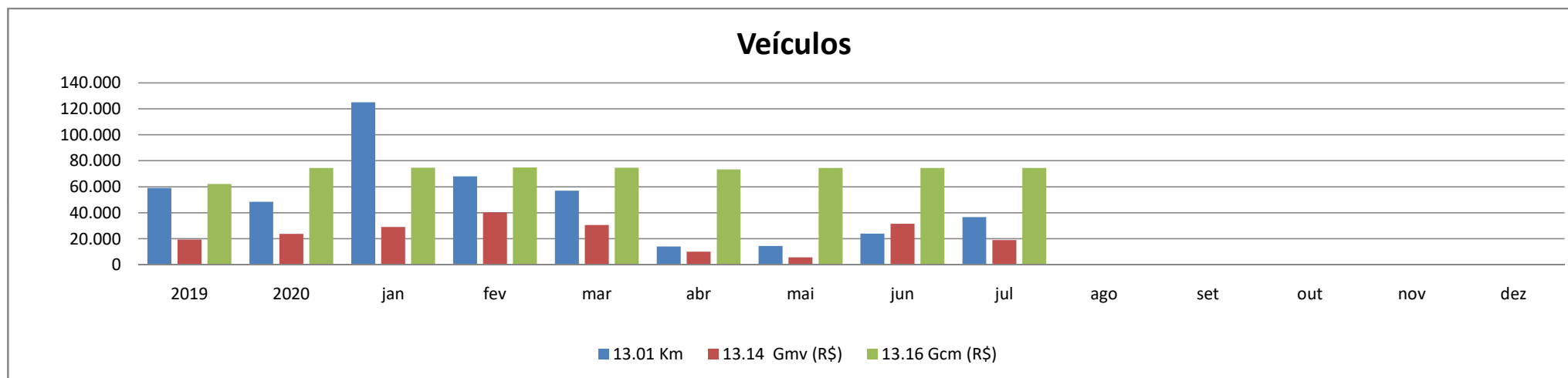


8.1 CA m³ - Consumo de água em litros

8.3 GA R\$ - Gasto com água potável.

13. Veículos

	Média		jan	fev	mar	abr	mai	jun	jul	ago	set	out	nov	dez
	2019	2020												
13.01 Km	59.164	48.515	125.197	68.062	57.110	14.012	14.551	23.927	36.743					
13.14 Gmv (R\$)	19.427	23.805	29.126	40.369	30.705	10.105	5.761	31.564	19.003					
13.16 Gcm (R\$)	62.121	74.519	74.849	75.029	74.849	73.423	74.491	74.496	74.496					



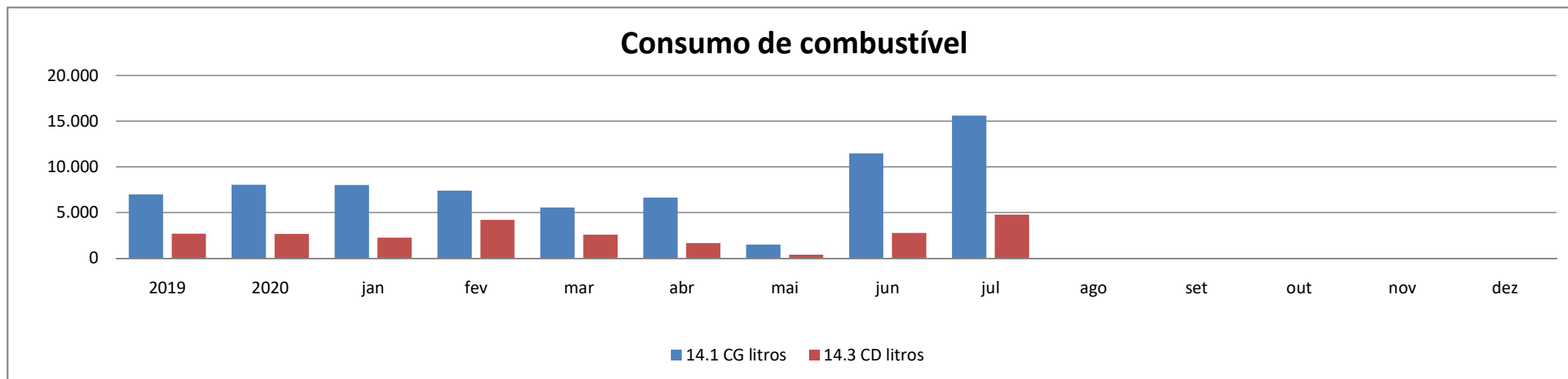
13.01 - KM - Quilômetros rodados da frota oficial de veículos próprios ou alugados

13.14 - Gmv - Gasto com manutenção de veículos

13.16 - Gcm - Gastos com contratos de motoristas

14. Combustível

	Média		jan	fev	mar	abr	mai	jun	jul	ago	set	out	nov	dez
	2019	2020												
14.1 CG litros	6.961	8.015	8.001	7.388	5.542	6.617	1.480	11.471	15.604					
14.3 CD litros	2.671	2.652	2.256	4.179	2.579	1.654	371	2.758	4.768					



14.1 CG litros - Consumo de gasolina

14.3 CD litros - Consumo de diesel.

Análise do indicador. .

Samuel da Silva Carvalho

Núcleo de Gestão Socioambiental

"Lembre-se do meio ambiente, pense nas gerações futuras"

Fonte: SIG/Gestão de Indicadores/consulta de indicadores