

Poder Judiciário
Tribunal de Justiça do Estado do Amapá
Núcleo de Responsabilidade Socioambiental

PLANO DE LOGÍSTICA SUSTENTÁVEL - PLS/TJAP
Indicadores de apuração mensal. Maio de 2020

Macapá, AP, 30 de junho de 2020.

Fonte: SIG/Gestão de Indicadores/consulta de indicadores

2. Papel

	Média		jan	fev	mar	abr	mai	jun	jul	ago	set	out	nov	dez
	2019	2020												
2.1 CPnrp (Resmas)	669	243	397	611	206	0	0							
2.2 CPrp (Resmas)	0	0	0	0	0	0	0							
2.3 CPp (Resmas)	669	243	397	611	206	0	0	0	0	0	0	0	0	0
2.8 GPrp - R\$	7.875	2.695	4.407	6.782	2.287	0	0							
2.9 GPRp (R\$)	0	0	0	0	0	0	0							
2.10 GPp x 10 (R\$)	7.875	2.695	4.407	6.782	2.287	0	0	0	0	0	0	0	0	0

2.01 CPnrp-Consumo de papel não-reciclado próprio (Papel branco)

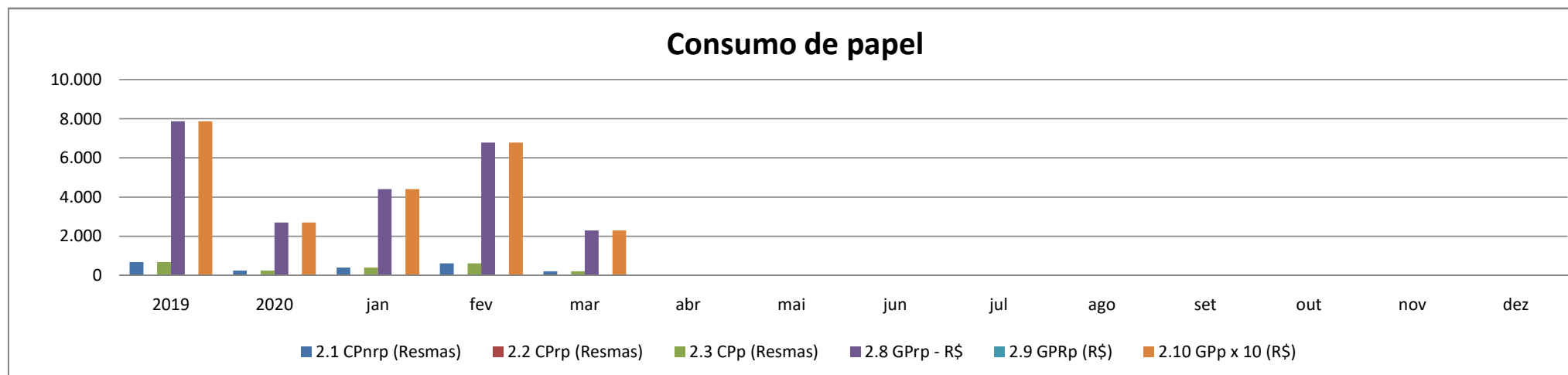
2.02 CPrp- Consumo de papel reciclado próprio

2.03 CPp- Consumo de papel próprio

2.08 GPrp - Gasto com papel não-reciclado próprio

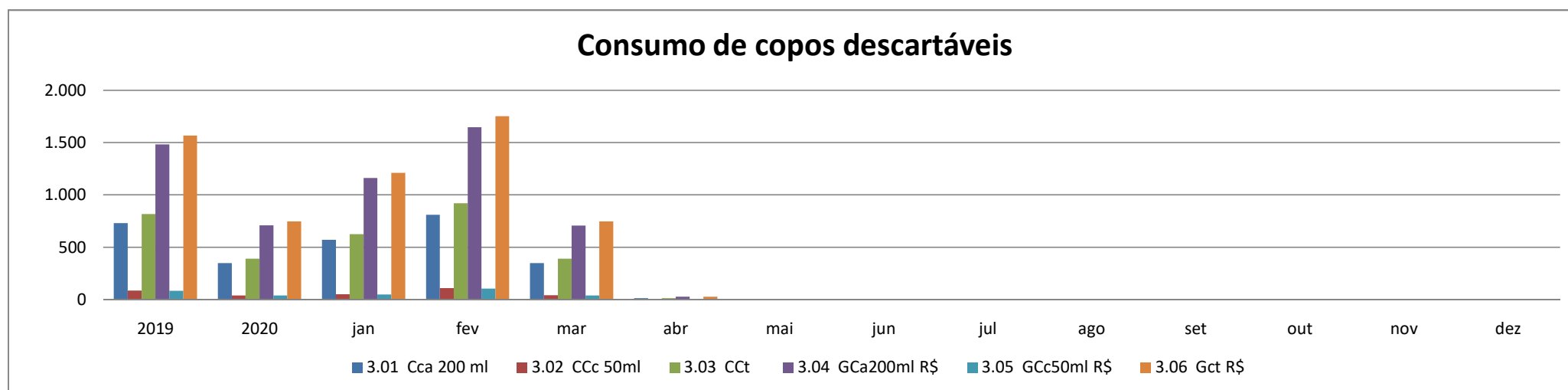
2.09 GPRp - Gasto com papel reciclado próprio

2.10 CPp - Gasto com papel próprio



3. Copos Descartáveis

	Média		jan	fev	mar	abr	mai	jun	jul	ago	set	out	nov	dez
	2019	2020												
3.01 Cca 200 ml	731	350	573	812	349	14	0							
3.02 CCc 50ml	88	41	52	110	42	0	0							
3.03 CCt	819	390	625	922	391	14	0	0	0	0	0	0	0	0
3.04 GCa200ml R\$	1.484	709	1.163	1.648	708	28	0							
3.05 GCc50ml R\$	84	39	49	105	40	0	0							
3.06 Gct R\$	1.567	748	1.212	1.753	748	28	0	0	0	0	0	0	0	0



3.01 - CCa200ml - Consumo copos de água de 200ml descartáveis (Unidade de medida: centos)

3.02 - CCc50ml - Consumo copos de café de 50ml (Unidade de medida: centos)

3.03 - CCt - Consumo total de copos de descartáveis x 100

3.04 - GCa200ml - Gasto com aquisição de copos de água de 200ml descartáveis

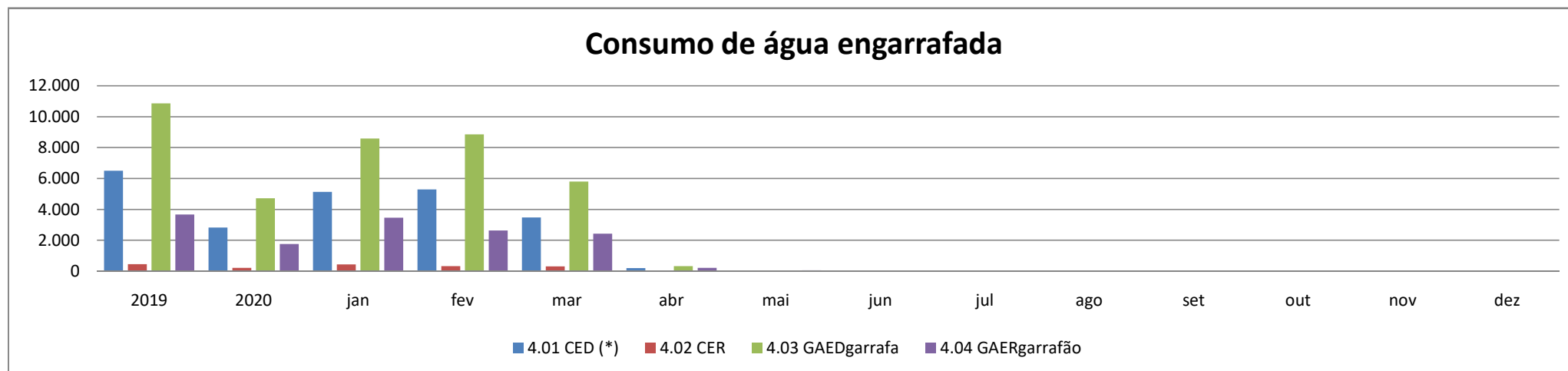
3.05 - GCc50ml - Gasto com aquisição de copos de café de 50ml descartáveis

3.06 - Gct - Gasto total com aquisição de copos descartáveis

4 - Água Engarrafada

	Média		jan	fev	mar	abr	mai	jun	jul	ago	set	out	nov	dez
	2019	2020												
4.01 CED (*)	6.496	2.813	5.130	5.286	3.462	186	0							
4.02 CER	460	221	436	331	306	26	5							
4.03 GAEDgarrafa	10.859	4.707	8.584	8.845	5.793	311	0							
4.04 GAERgarrafão	3.661	1.749	3.453	2.622	2.424	206	40							

(*) unidades



04.01 - CED Consumo de embalagem descartável 1,5 l


04.02 - CER Consumo de embalagem retornável 20 l

04.03 - GAEDgarrafa - Gasto com aquisição de água em garrafa 1,5 l

04.04 - GAERgarrafão - Gasto com aquisição de água em garrafão 20 l

5- Impressão de documentos e Equipamentos Instalados

	Média		jan	fev	mar	abr	mai	jun	jul	ago	set	out	nov	dez
	2019	2020												
05.01 QI	334.458	121.400	198.500	305.500	103.000	0	0							
05.04 GAS	19.509	8.089	14.585	15.845	10.013	0	0							
05.05 GAI	0	0	0	0	0	0	0							



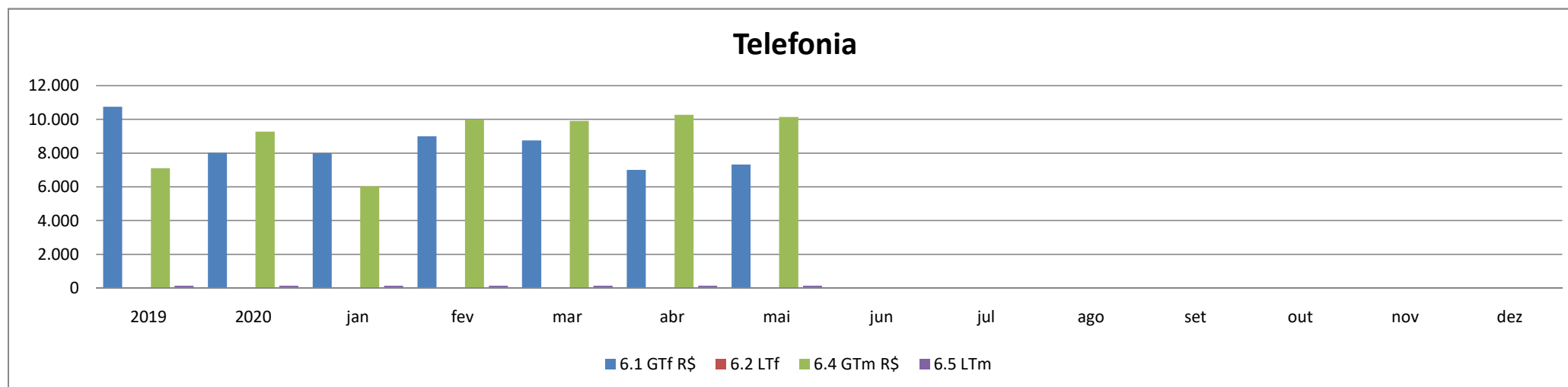
5.1 QI - Quantidade total de impressões

5.4 GAS - Gasto com aquisição de suprimentos

5.5 - GAI - Gasto com aquisição de impressoras

6. Telefonía

	Média		jan	fev	mar	abr	mai	jun	jul	ago	set	out	nov	dez
	2019	2020												
6.1 GTf R\$	10.764	8.023	8.008	9.008	8.762	7.008	7.328							
6.2 Ltf	50	46	46	46	46	46	46							
6.4 GTm R\$	7.108	9.278	6.037	10.003	9.923	10.286	10.143							
6.5 LTm	140	140	140	140	140	140	140							

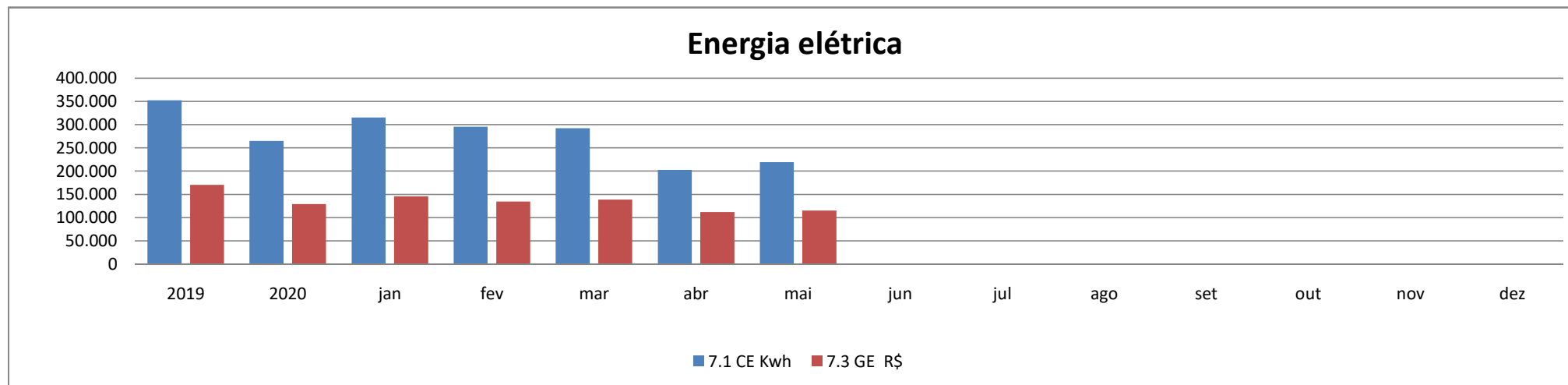


6.1 GTf -Gasto com telefona fixa.

6.4 GTm - Gasto com telefonia móvel.

7. Energia elétrica

	Média		jan	fev	mar	abr	mai	jun	jul	ago	set	out	nov	dez
	2019	2020												
7.1 CE Kwh	352.819	265.336	315.576	295.967	292.721	202.965	219.452							
7.3 GE R\$	170.632	129.454	146.125	134.817	138.798	112.304	115.226							



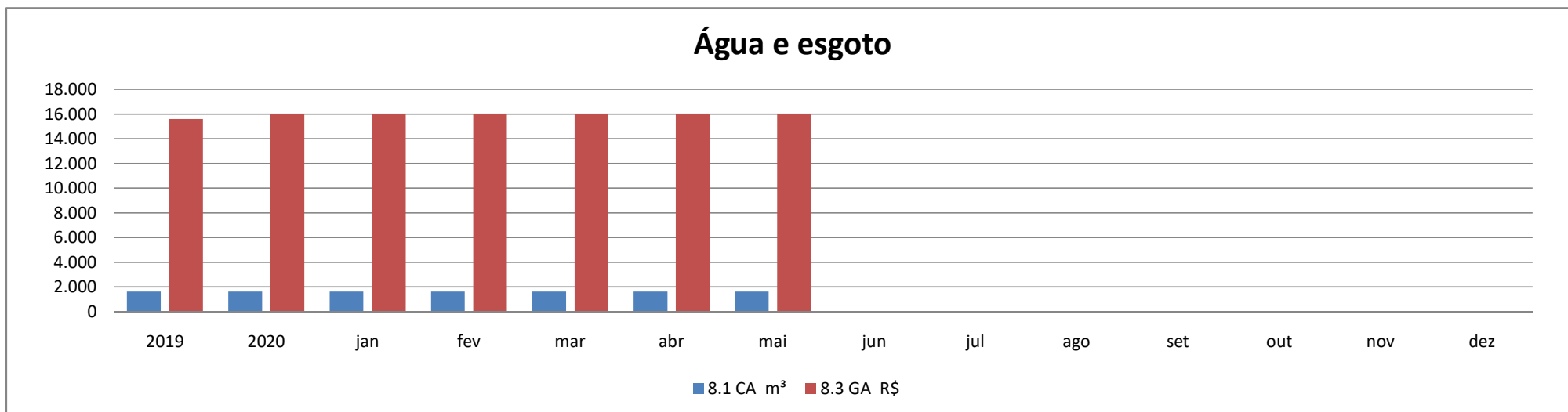
7.1 CE Kwh - Consumo de energia elétrica

7.3 GE R\$ - Gasto com energia elétrica

8. Água e esgoto

	Média		jan	fev	mar	abr	mai	jun	jul	ago	set	out	nov	dez
	2019	2020												
8.1 CA m ³	1.627	1.630	1.630	1.630	1.630	1.630	1.630							
8.3 GA R\$	15.607	16.022	16.022	16.022	16.022	16.022	16.022							

Água e esgoto

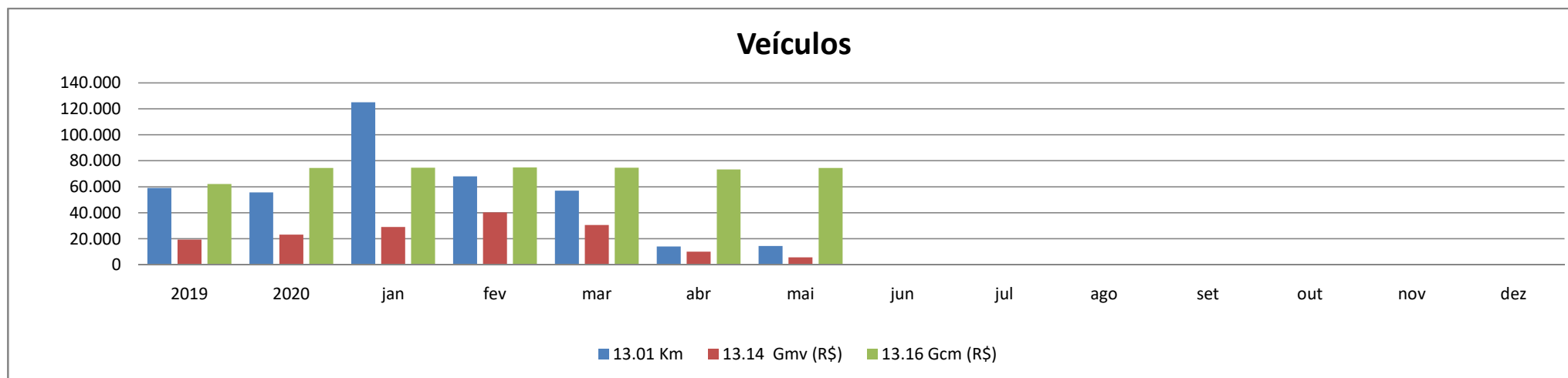


8.1 CA m³ - Consumo de água em litros

8.3 GA R\$ - Gasto com água potável.

13. Veículos

	Média		jan	fev	mar	abr	mai	jun	jul	ago	set	out	nov	dez
	2019	2020												
13.01 Km	59.164	55.786	125.197	68.062	57.110	14.012	14.551							
13.14 Gmv (R\$)	19.427	23.213	29.126	40.369	30.705	10.105	5.761							
13.16 Gcm (R\$)	62.121	74.528	74.849	75.029	74.849	73.423	74.491							



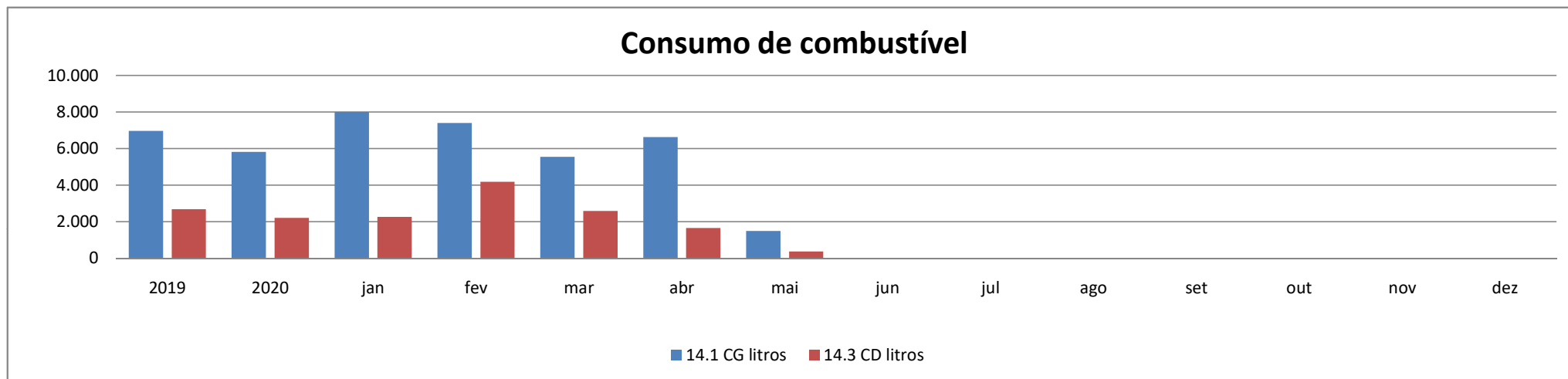
13.01 - KM - Quilômetros rodados da frota oficial de veículos próprios ou alugados

13.14 - Gmv - Gasto com manutenção de veículos

13.16 - Gcm - Gastos com contratos de motoristas

14. Combustível

	Média		jan	fev	mar	abr	mai	jun	jul	ago	set	out	nov	dez
	2019	2020												
14.1 CG litros	6.961	5.806	8.001	7.388	5.542	6.617	1.480							
14.3 CD litros	2.671	2.208	2.256	4.179	2.579	1.654	371							



14.1 CG litros - Consumo de gasolina

14.3 CD litros - Consumo de diesel.

Análise do indicador. .

Samuel da Silva Carvalho

Núcleo de Gestão Socioambiental

"Lembre-se do meio ambiente, pense nas gerações futuras"

Fonte: SIG/Gestão de Indicadores/consulta de indicadores