

Poder Judiciário
Tribunal de Justiça do Estado do Amapá
Núcleo de Responsabilidade Socioambiental

PLANO DE LOGÍSTICA SUSTENTÁVEL - PLS/TJAP
Indicadores de apuração mensal. Abril de 2020

Macapá, AP, 29 de maio de 2020.

Fonte: SIG/Gestão de Indicadores/consulta de indicadores

2. Papel

	Média		jan	fev	mar	abr	mai	jun	jul	ago	set	out	nov	dez
	2019	2020												
2.1 CPnrp (Resmas)	669	304	397	611	206	0								
2.2 CPrp (Resmas)	0	0	0	0	0	0								
2.3 CPp (Resmas)	669	304	397	611	206	0	0	0	0	0	0	0	0	0
2.8 GPrp - R\$	7.875	3.369	4.407	6.782	2.287	0								
2.9 GPRp (R\$)	0	0	0	0	0	0								
2.10 GPp x 10 (R\$)	7.875	3.369	4.407	6.782	2.287	0	0	0	0	0	0	0	0	0

2.01 CPnrp-Consumo de papel não-reciclado próprio (Papel branco)

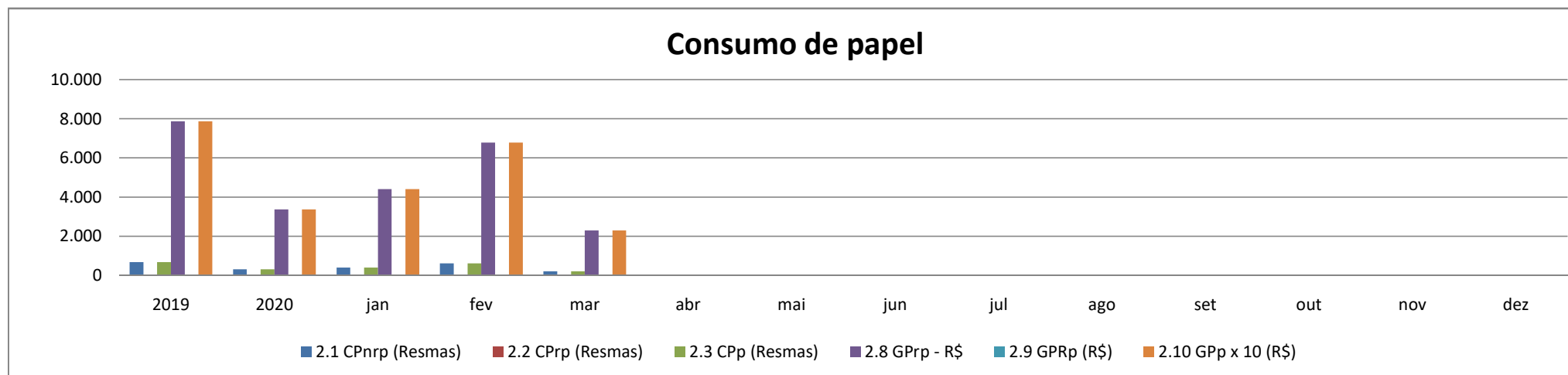
2.02 CPrp- Consumo de papel reciclado próprio

2.03 CPp- Consumo de papel próprio

2.08 GPrp - Gasto com papel não-reciclado próprio

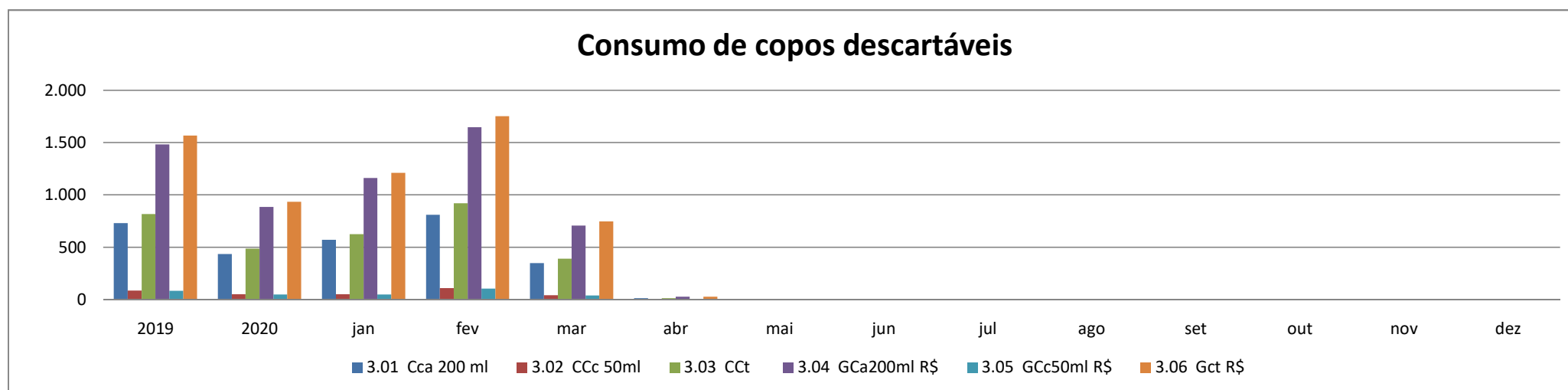
2.09 GPRp - Gasto com papel reciclado próprio

2.10 CPp - Gasto com papel próprio



3. Copos Descartáveis

	Média		jan	fev	mar	abr	mai	jun	jul	ago	set	out	nov	dez
	2019	2020												
3.01 Cca 200 ml	731	437	573	812	349	14								
3.02 CCc 50ml	88	51	52	110	42	0								
3.03 CCt	819	488	625	922	391	14	0	0	0	0	0	0	0	0
3.04 GCa200ml R\$	1.484	887	1.163	1.648	708	28								
3.05 GCc50ml R\$	84	49	49	105	40	0								
3.06 Gct R\$	1.567	935	1.212	1.753	748	28	0	0	0	0	0	0	0	0



3.01 - CCa200ml - Consumo copos de água de 200ml descartáveis (Unidade de medida: centos)

3.02 - CCc50ml - Consumo copos de café de 50ml (Unidade de medida: centos)

3.03 - CCt - Consumo total de copos de descartáveis x 100

3.04 - GCa200ml - Gasto com aquisição de copos de água de 200ml descartáveis

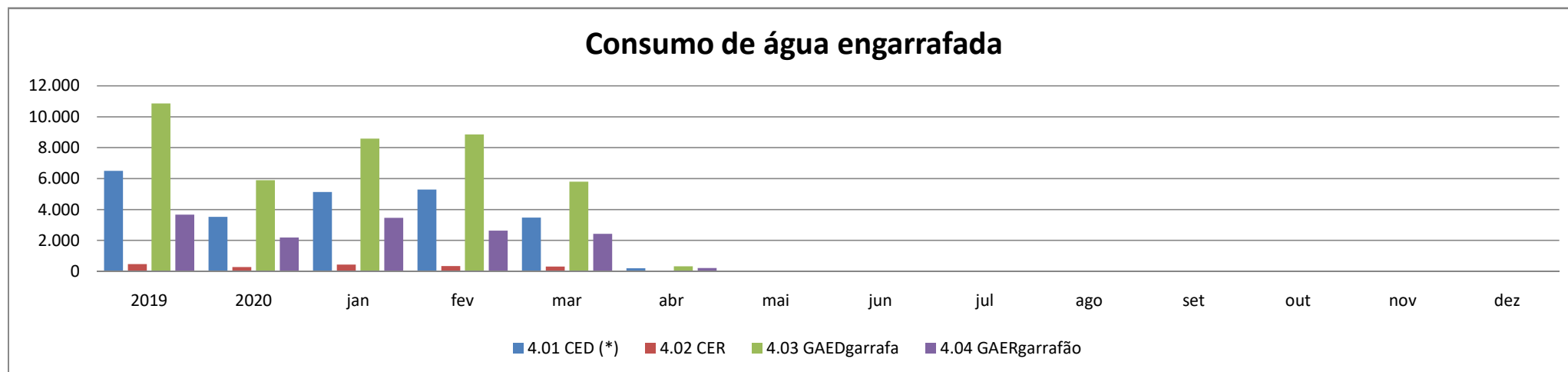
3.05 - GCc50ml - Gasto com aquisição de copos de café de 50ml descartáveis

3.06 - Gct - Gasto total com aquisição de copos descartáveis

4 - Água Engarrafada

	Média		jan	fev	mar	abr	mai	jun	jul	ago	set	out	nov	dez
	2019	2020												
4.01 CED (*)	6.496	3.516	5.130	5.286	3.462	186								
4.02 CER	460	275	436	331	306	26								
4.03 GAEDgarrafa	10.859	5.883	8.584	8.845	5.793	311								
4.04 GAERgarrafão	3.661	2.176	3.453	2.622	2.424	206								

(*) unidades



04.01 - CED Consumo de embalagem descartável 1,5 l


04.02 - CER Consumo de embalagem retornável 20 l

04.03 - GAEDgarrafa - Gasto com aquisição de água em garrafa 1,5 l

04.04 - GAERgarrafão - Gasto com aquisição de água em garrafão 20 l

5- Impressão de documentos e Equipamentos Instalados

	Média		jan	fev	mar	abr	mai	jun	jul	ago	set	out	nov	dez
	2019	2020												
05.01 QI	334.458	151.750	198.500	305.500	103.000	0								
05.04 GAS	19.509	10.111	14.585	15.845	10.013	0								
05.05 GAI	0	0	0	0	0	0								



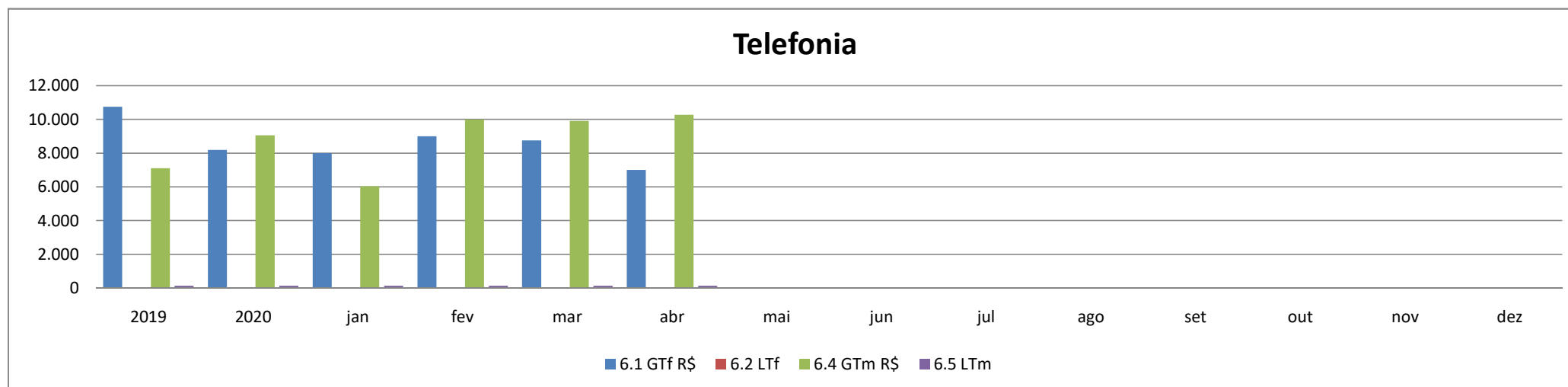
5.1 QI - Quantidade total de impressões

5.4 GAS - Gasto com aquisição de suprimentos

5.5 - GAI - Gasto com aquisição de impressoras

6. Telefonía

	Média		jan	fev	mar	abr	mai	jun	jul	ago	set	out	nov	dez
	2019	2020												
6.1 GTf R\$	10.764	8.197	8.008	9.008	8.762	7.008								
6.2 Ltf	50	46	46	46	46	46								
6.4 GTm R\$	7.108	9.062	6.037	10.003	9.923	10.286								
6.5 LTm	140	140	140	140	140	140								

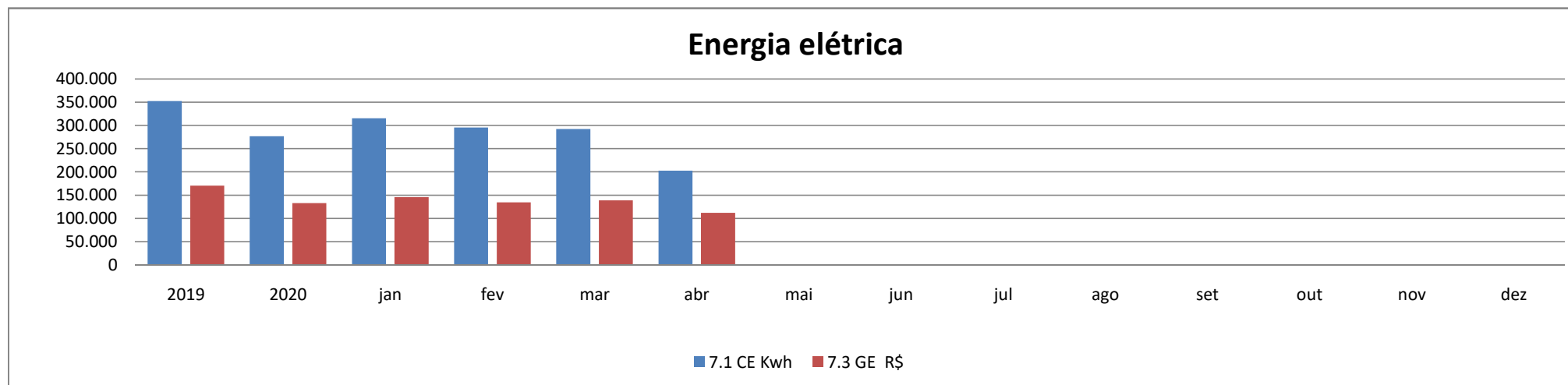


6.1 GTf -Gasto com telefona fixa.

6.4 GTm - Gasto com telefonia móvel.

7. Energia elétrica

	Média		jan	fev	mar	abr	mai	jun	jul	ago	set	out	nov	dez
	2019	2020												
7.1 CE Kwh	352.819	276.807	315.576	295.967	292.721	202.965								
7.3 GE R\$	170.632	133.011	146.125	134.817	138.798	112.304								



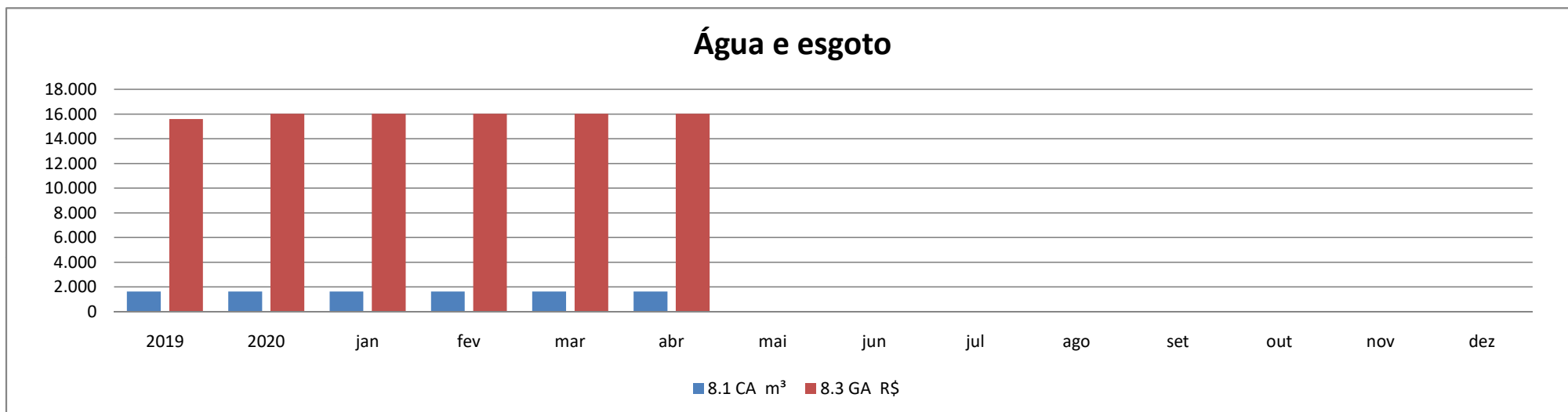
7.1 CE Kwh - Consumo de energia elétrica

7.3 GE R\$ - Gasto com energia elétrica

8. Água e esgoto

	Média		jan	fev	mar	abr	mai	jun	jul	ago	set	out	nov	dez
	2019	2020												
8.1 CA m ³	1.627	1.630	1.630	1.630	1.630	1.630								
8.3 GA R\$	15.607	16.022	16.022	16.022	16.022	16.022								

Água e esgoto

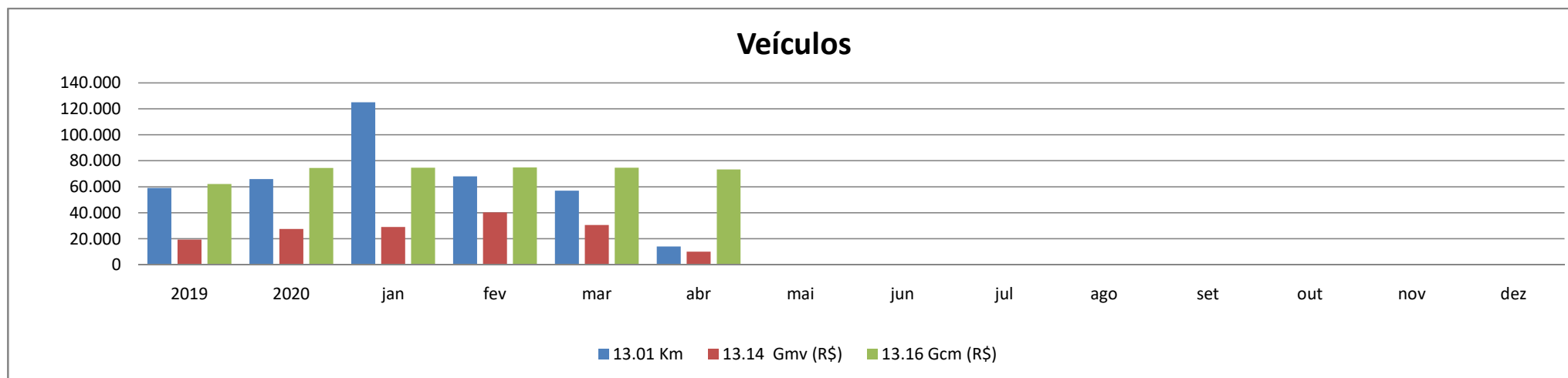


8.1 CA m³ - Consumo de água em litros

8.3 GA R\$ - Gasto com água potável.

13. Veículos

	Média		jan	fev	mar	abr	mai	jun	jul	ago	set	out	nov	dez
	2019	2020												
13.01 Km	59.164	66.095	125.197	68.062	57.110	14.012								
13.14 Gmv (R\$)	19.427	27.577	29.126	40.369	30.705	10.105								
13.16 Gcm (R\$)	62.121	74.537	74.849	75.029	74.849	73.423								



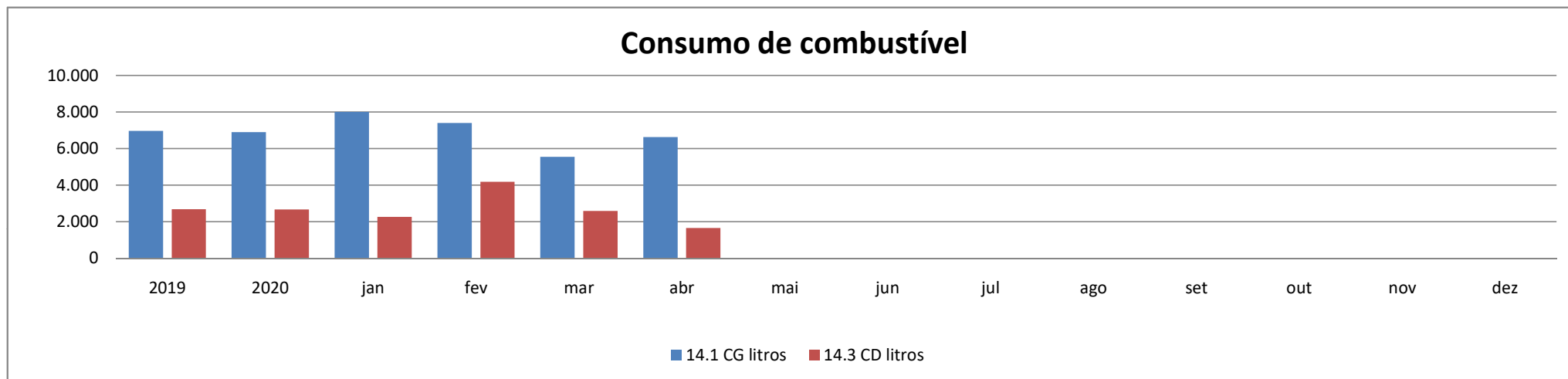
13.01 - KM - Quilômetros rodados da frota oficial de veículos próprios ou alugados

13.14 - Gmv - Gasto com manutenção de veículos

13.16 - Gcm - Gastos com contratos de motoristas

14. Combustível

	Média		jan	fev	mar	abr	mai	jun	jul	ago	set	out	nov	dez
	2019	2020												
14.1 CG litros	6.961	6.887	8.001	7.388	5.542	6.617								
14.3 CD litros	2.671	2.667	2.256	4.179	2.579	1.654								



14.1 CG litros - Consumo de gasolina

14.3 CD litros - Consumo de diesel.

Análise do indicador. .

Samuel da Silva Carvalho

Núcleo de Gestão Socioambiental

"Lembre-se do meio ambiente, pense nas gerações futuras"

Fonte: SIG/Gestão de Indicadores/consulta de indicadores