

Poder Judiciário
Tribunal de Justiça do Estado do Amapá
Núcleo de Responsabilidade Socioambiental

PLANO DE LOGÍSTICA SUSTENTÁVEL - PLS/TJAP
Indicadores de apuração mensal. Fevereiro de 2020

Macapá, AP, 30 de março de 2020.

Fonte: SIG/Gestão de Indicadores/consulta de indicadores

2. Papel

	Média		jan	fev	mar	abr	mai	jun	jul	ago	set	out	nov	dez
	2019	2020												
2.1 CPnrp (Resmas)	669	504	397	611										
2.2 CPrp (Resmas)	0	0	0	0										
2.3 CPp (Resmas)	669	504	397	611	0	0	0	0	0	0	0	0	0	0
2.8 GPrp - R\$	7.875	5.594	4.407	6.782										
2.9 GPRp (R\$)	0	0	0	0										
2.10 GPp x 10 (R\$)	7.875	5.594	4.407	6.782	0	0	0	0	0	0	0	0	0	0

2.01 CPnrp-Consumo de papel não-reciclado próprio (Papel branco)

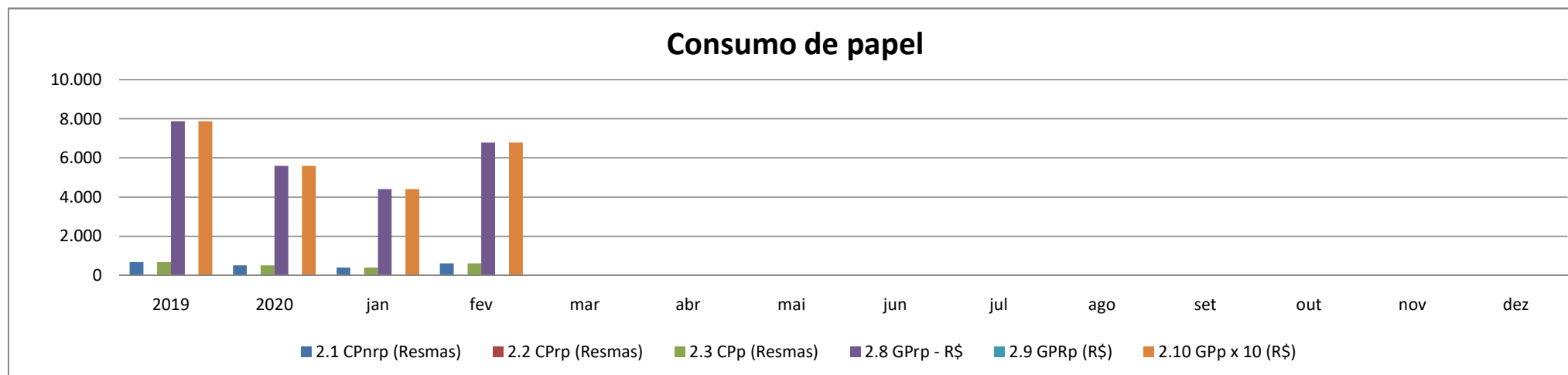
2.02 CPrp- Consumo de papel reciclado próprio

2.03 CPp- Consumo de papel próprio

2.08 GPrp - Gasto com papel não-reciclado próprio

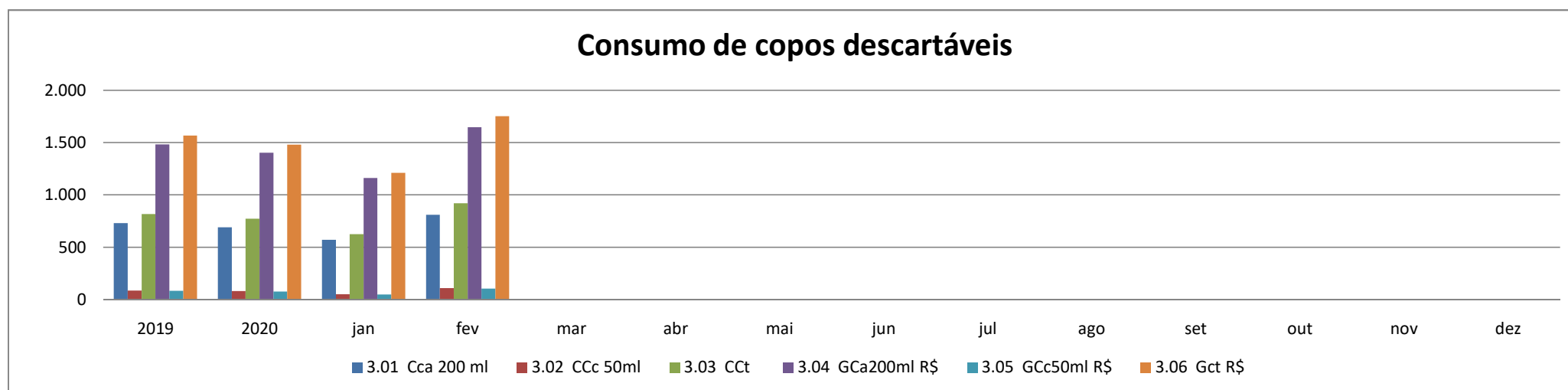
2.09 GPRp - Gasto com papel reciclado próprio

2.10 CPp - Gasto com papel próprio



3. Copos Descartáveis

	Média		jan	fev	mar	abr	mai	jun	jul	ago	set	out	nov	dez
	2019	2020												
3.01 Cca 200 ml	731	693	573	812										
3.02 CCc 50ml	88	81	52	110										
3.03 CCt	819	774	625	922	0	0	0	0	0	0	0	0	0	0
3.04 GCa200ml R\$	1.484	1.406	1.163	1.648										
3.05 GCc50ml R\$	84	77	49	105										
3.06 Gct R\$	1.567	1.483	1.212	1.753	0	0	0	0	0	0	0	0	0	0



3.01 - CCa200ml - Consumo copos de água de 200ml descartáveis (Unidade de medida: centos)

3.02 - CCc50ml - Consumo copos de café de 50ml (Unidade de medida: centos)

3.03 - CCt - Consumo total de copos de descartáveis x 100

3.04 - GCa200ml - Gasto com aquisição de copos de água de 200ml descartáveis

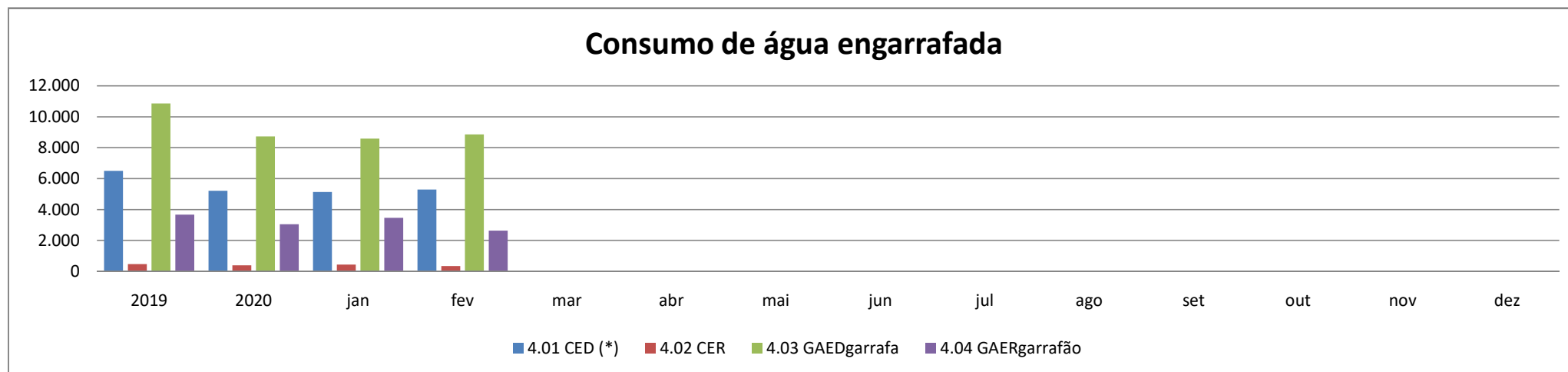
3.05 - GCc50ml - Gasto com aquisição de copos de café de 50ml descartáveis

3.06 - Gct - Gasto total com aquisição de copos descartáveis

4 - Água Engarrafada

	Média		jan	fev	mar	abr	mai	jun	jul	ago	set	out	nov	dez
	2019	2020												
4.01 CED (*)	6.496	5.208	5.130	5.286										
4.02 CER	460	384	436	331										
4.03 GAEDgarrafa	10.859	8.715	8.584	8.845										
4.04 GAERgarrafão	3.661	3.038	3.453	2.622										

(*) unidades



04.01 - CED Consumo de embalagem descartável 1,5 l


04.02 - CER Consumo de embalagem retornável 20 l

04.03 - GAEDgarrafa - Gasto com aquisição de água em garrafa 1,5 l

04.04 - GAERgarrafão - Gasto com aquisição de água em garrafão 20 l

5- Impressão de documentos e Equipamentos Instalados

	Média		jan	fev	mar	abr	mai	jun	jul	ago	set	out	nov	dez
	2019	2020												
05.01 QI	334.458	252.000	198.500	305.500										
05.04 GAS	19.509	15.215	14.585	15.845										
05.05 GAI	0	0	0	0										



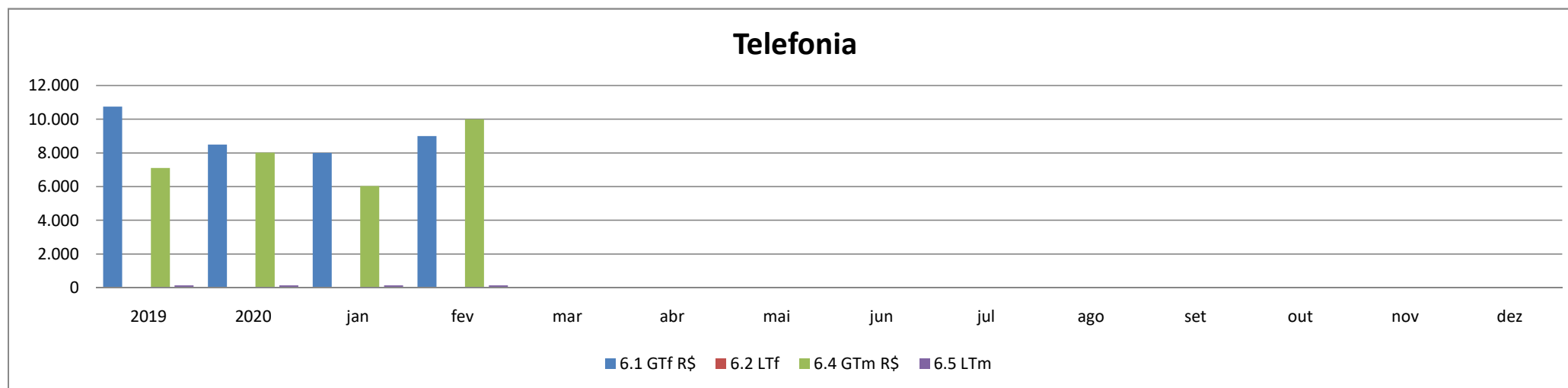
5.1 QI - Quantidade total de impressões

5.4 GAS - Gasto com aquisição de suprimentos

5.5 - GAI - Gasto com aquisição de impressoras

6. Telefonía

	Média		jan	fev	mar	abr	mai	jun	jul	ago	set	out	nov	dez
	2019	2020												
6.1 GTf R\$	10.764	8.508	8.008	9.008										
6.2 Lf	50	46	46	46										
6.4 GTm R\$	7.108	8.020	6.037	10.003										
6.5 LTm	140	140	140	140										




6.1 GTf -Gasto com telefona fixa.

6.4 GTm - Gasto com telefonia móvel.

7. Energia elétrica

	Média		jan	fev	mar	abr	mai	jun	jul	ago	set	out	nov	dez
	2019	2020												
7.1 CE Kwh	352.819	305.772	315.576	295.967										
7.3 GE R\$	170.632	140.471	146.125	134.817										




7.1 CE Kwh - Consumo de energia elétrica

7.3 GE R\$ - Gasto com energia elétrica

8. Água e esgoto

	Média		jan	fev	mar	abr	mai	jun	jul	ago	set	out	nov	dez
	2019	2020												
8.1 CA m ³	1.627	1.630	1.630	1.630										
8.3 GA R\$	15.607	16.022	16.022	16.022										

Água e esgoto




8.1 CA m³ - Consumo de água em litros

8.3 GA R\$ - Gasto com água potável.

13. Veículos

	Média		jan	fev	mar	abr	mai	jun	jul	ago	set	out	nov	dez
	2019	2020												
13.01 Km	59.164	96.630	125.197	68.062										
13.14 Gmv (R\$)	19.427	34.748	29.126	40.369										
13.16 Gcm (R\$)	62.121	74.939	74.849	75.029										



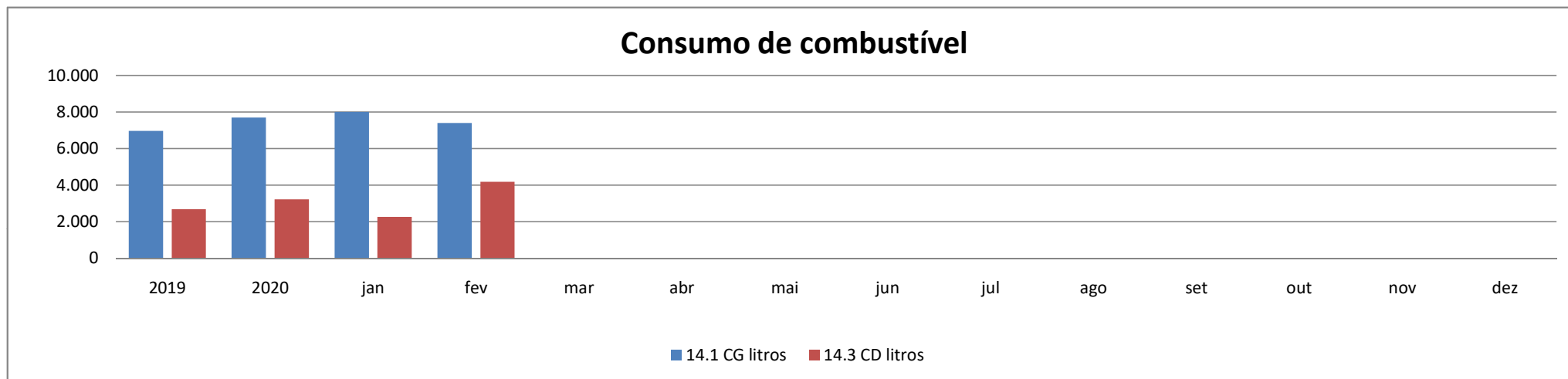
13.01 - KM - Quilômetros rodados da frota oficial de veículos próprios ou alugados

13.14 - Gmv - Gasto com manutenção de veículos

13.16 - Gcm - Gastos com contratos de motoristas

14. Combustível

	Média		jan	fev	mar	abr	mai	jun	jul	ago	set	out	nov	dez
	2019	2020												
14.1 CG litros	6.961	7.694	8.001	7.388										
14.3 CD litros	2.671	3.218	2.256	4.179										



14.1 CG litros - Consumo de gasolina

14.3 CD litros - Consumo de diesel.

Análise do indicador. .

Samuel da Silva Carvalho

Núcleo de Gestão Socioambiental

"Lembre-se do meio ambiente, pense nas gerações futuras"

Fonte: SIG/Gestão de Indicadores/consulta de indicadores