

Poder Judiciário
Tribunal de Justiça do Estado do Amapá
Núcleo de Responsabilidade Socioambiental

PLANO DE LOGÍSTICA SUSTENTÁVEL - PLS/TJAP
Indicadores de apuração mensal. Janeiro de 2020

Macapá, AP, 28 de fevereiro de 2020.

Fonte: SIG/Gestão de Indicadores/consulta de indicadores

2. Papel

	Média		jan	fev	mar	abr	mai	jun	jul	ago	set	out	nov	dez
	2019	2020												
2.1 CPnrp (Resmas)	669	397	397											
2.2 CPrp (Resmas)	0	0	0											
2.3 CPp (Resmas)	669	397	397	0	0	0	0	0	0	0	0	0	0	0
2.8 GPrp - R\$	7.875	4.407	4.407											
2.9 GPRp (R\$)	0	0	0											
2.10 GPp x 10 (R\$)	7.875	4.407	4.407	0	0	0	0	0	0	0	0	0	0	0

2.01 CPnrp-Consumo de papel não-reciclado próprio (Papel branco)

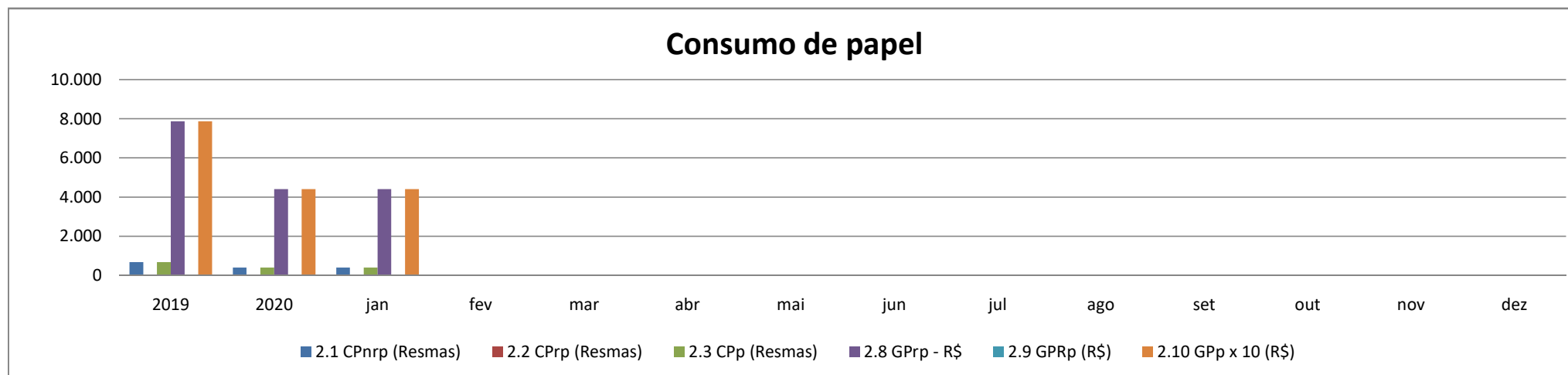
2.02 CPrp- Consumo de papel reciclado próprio

2.03 CPp- Consumo de papel próprio

2.08 GPrp - Gasto com papel não-reciclado próprio

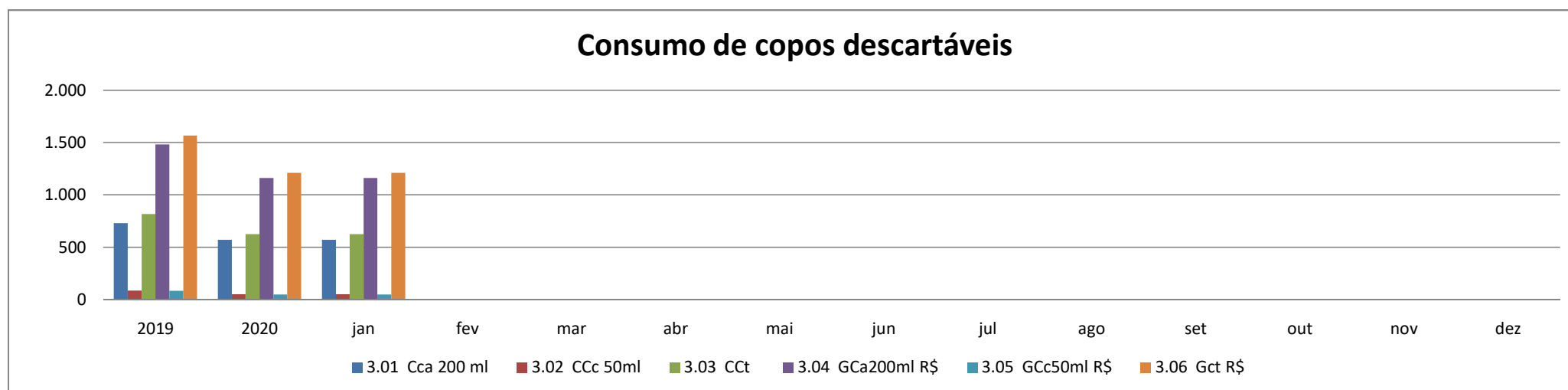
2.09 GPRp - Gasto com papel reciclado próprio

2.10 CPp - Gasto com papel próprio



3. Copos Descartáveis

	Média		jan	fev	mar	abr	mai	jun	jul	ago	set	out	nov	dez
	2019	2020												
3.01 Cca 200 ml	731	573	573											
3.02 CCc 50ml	88	52	52											
3.03 CCt	819	625	625	0	0	0	0	0	0	0	0	0	0	0
3.04 GCa200ml R\$	1.484	1.163	1.163											
3.05 GCc50ml R\$	84	49	49											
3.06 Gct R\$	1.567	1.212	1.212	0	0	0	0	0	0	0	0	0	0	0



3.01 - CCa200ml - Consumo copos de água de 200ml descartáveis (Unidade de medida: centos)

3.02 - CCc50ml - Consumo copos de café de 50ml (Unidade de medida: centos)

3.03 - CCt - Consumo total de copos de descartáveis x 100

3.04 - GCa200ml - Gasto com aquisição de copos de água de 200ml descartáveis

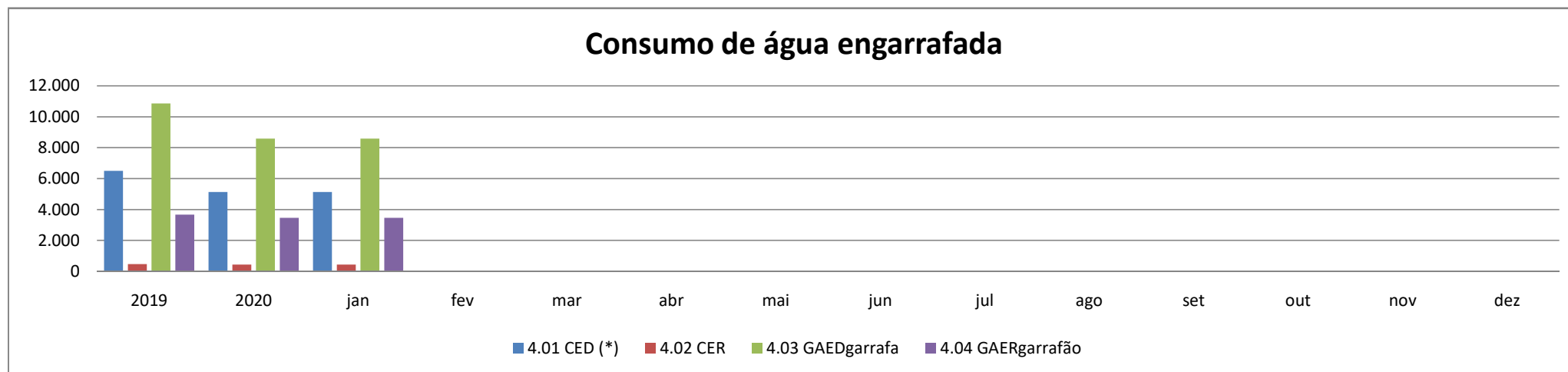
3.05 - GCc50ml - Gasto com aquisição de copos de café de 50ml descartáveis

3.06 - Gct - Gasto total com aquisição de copos descartáveis

4 - Água Engarrafada

	Média		jan	fev	mar	abr	mai	jun	jul	ago	set	out	nov	dez
	2019	2020												
4.01 CED (*)	6.496	5.130	5.130											
4.02 CER	460	436	436											
4.03 GAEDgarrafa	10.859	8.584	8.584											
4.04 GAERgarrafão	3.661	3.453	3.453											

(*) unidades



04.01 - CED Consumo de embalagem descartável 1,5 l


04.02 - CER Consumo de embalagem retornável 20 l

04.03 - GAEDgarrafa - Gasto com aquisição de água em garrafa 1,5 l

04.04 - GAERgarrafão - Gasto com aquisição de água em garrafão 20 l

5- Impressão de documentos e Equipamentos Instalados

	Média		jan	fev	mar	abr	mai	jun	jul	ago	set	out	nov	dez
	2019	2020												
05.01 QI	334.458	198.500	198.500											
05.04 GAS	19.509	14.585	14.585											
05.05 GAI	0	0	0											



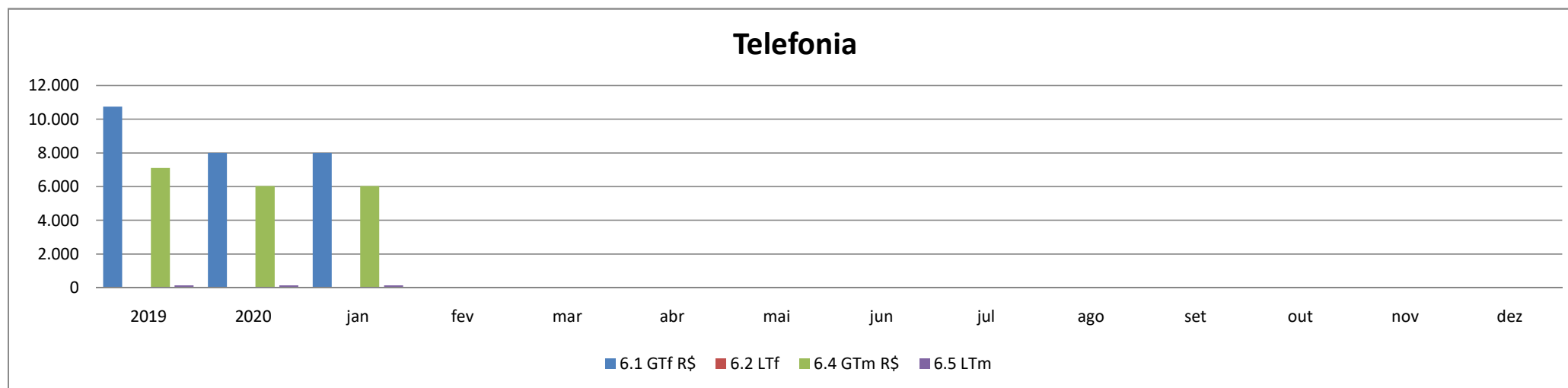
5.1 QI - Quantidade total de impressões

5.4 GAS - Gasto com aquisição de suprimentos

5.5 - GAI - Gasto com aquisição de impressoras

6. Telefonia

	Média		jan	fev	mar	abr	mai	jun	jul	ago	set	out	nov	dez
	2019	2020												
6.1 GTf R\$	10.764	8.008	8.008											
6.2 Lf	50	46	46											
6.4 GTm R\$	7.108	6.037	6.037											
6.5 LTm	140	140	140											




6.1 GTf -Gasto com telefona fixa.

6.4 GTm - Gasto com telefonia móvel.

7. Energia elétrica

	Média		jan	fev	mar	abr	mai	jun	jul	ago	set	out	nov	dez
	2019	2020												
7.1 CE Kwh	352.819	315.576	315.576											
7.3 GE R\$	170.632	146.125	146.125											




7.1 CE Kwh - Consumo de energia elétrica

7.3 GE R\$ - Gasto com energia elétrica

8. Água e esgoto

	Média		jan	fev	mar	abr	mai	jun	jul	ago	set	out	nov	dez
	2019	2020												
8.1 CA m ³	1.627	1.630	1.630											
8.3 GA R\$	15.607	16.022	16.022											

Água e esgoto




8.1 CA m³ - Consumo de água em litros

8.3 GA R\$ - Gasto com água potável.

13. Veículos

	Média		jan	fev	mar	abr	mai	jun	jul	ago	set	out	nov	dez
	2019	2020												
13.01 Km	59.164	125.197	125.197											
13.14 Gmv (R\$)	19.427	29.126	29.126											
13.16 Gcm (R\$)	62.121	74.849	74.849											



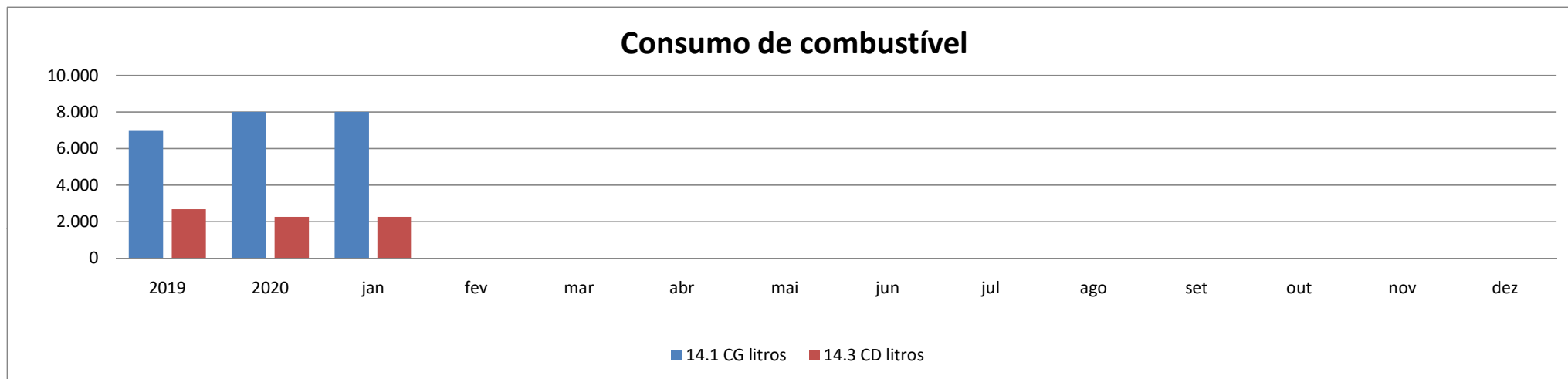
13.01 - KM - Quilômetros rodados da frota oficial de veículos próprios ou alugados

13.14 - Gmv - Gasto com manutenção de veículos

13.16 - Gcm - Gastos com contratos de motoristas

14. Combustível

	Média		jan	fev	mar	abr	mai	jun	jul	ago	set	out	nov	dez
	2019	2020												
14.1 CG litros	6.961	8.001	8.001											
14.3 CD litros	2.671	2.256	2.256											



14.1 CG litros - Consumo de gasolina

14.3 CD litros - Consumo de diesel.

Análise do indicador. .

Samuel da Silva Carvalho

Núcleo de Gestão Socioambiental

"Lembre-se do meio ambiente, pense nas gerações futuras"

Fonte: SIG/Gestão de Indicadores/consulta de indicadores